



Република Србија
АПЕЛАЦИОНИ СУД У БЕОГРАДУ

**ИЗВЕШТАЈ О РАДУ
АПЕЛАЦИОНОГ СУДА У БЕОГРАДУ
И
ВИШИХ И ОСНОВНИХ СУДОВА СА ПОДРУЧЈА
АПЕЛАЦИОНОГ СУДА У БЕОГРАДУ
ЗА 2017. ГОДИНУ**



РЕПУБЛИКА СРБИЈА
АПЕЛАЦИОНИ СУД У БЕОГРАДУ
Су бр. III-19 4/18
21.03.2018.године

**ИЗВЕШТАЈ О РАДУ
АПЕЛАЦИОНОГ СУДА У БЕОГРАДУ
И
ВИШИХ И ОСНОВНИХ СУДОВА СА ПОДРУЧЈА
АПЕЛАЦИОНОГ СУДА У БЕОГРАДУ ЗА
ПЕРИОД ОД 01.01.2017. ГОДИНЕ ДО 31.12.2017.ГОДИНЕ**

**Б Е О Г Р А Д
март 2018. године**

САДРЖАЈ

I - Увод	5
II - Предмети решени у 2017. години.....	9
III - Примљени предмети у 2017. години.....	15
IV - Нерешени предмети на крају 2017. године.....	23
V - Однос примљених, решених и нерешених предмета	29
VI - Извештај о раду Апелационог суда у Београду.....	33
VII - Стари предмети.....	37
VIII - Структура нерешених старих предмета у 2017. години.....	41
IX - Структура нерешених старих предмета по врсти суда и судећим материјама	43
X - Посебне врсте спорова.....	47
Предмети ради заштите од насиља у породици	47
Заштита права на суђење у разумном року	48
XI - Примена новог Закона о извршењу и обезбеђењу	49
XII - Квалитет.....	53
XIII - Дужина трајања решених и нерешених предмета за претежно судеће материје у 2017. години.....	57
XIV - Закључак	63



УВОД

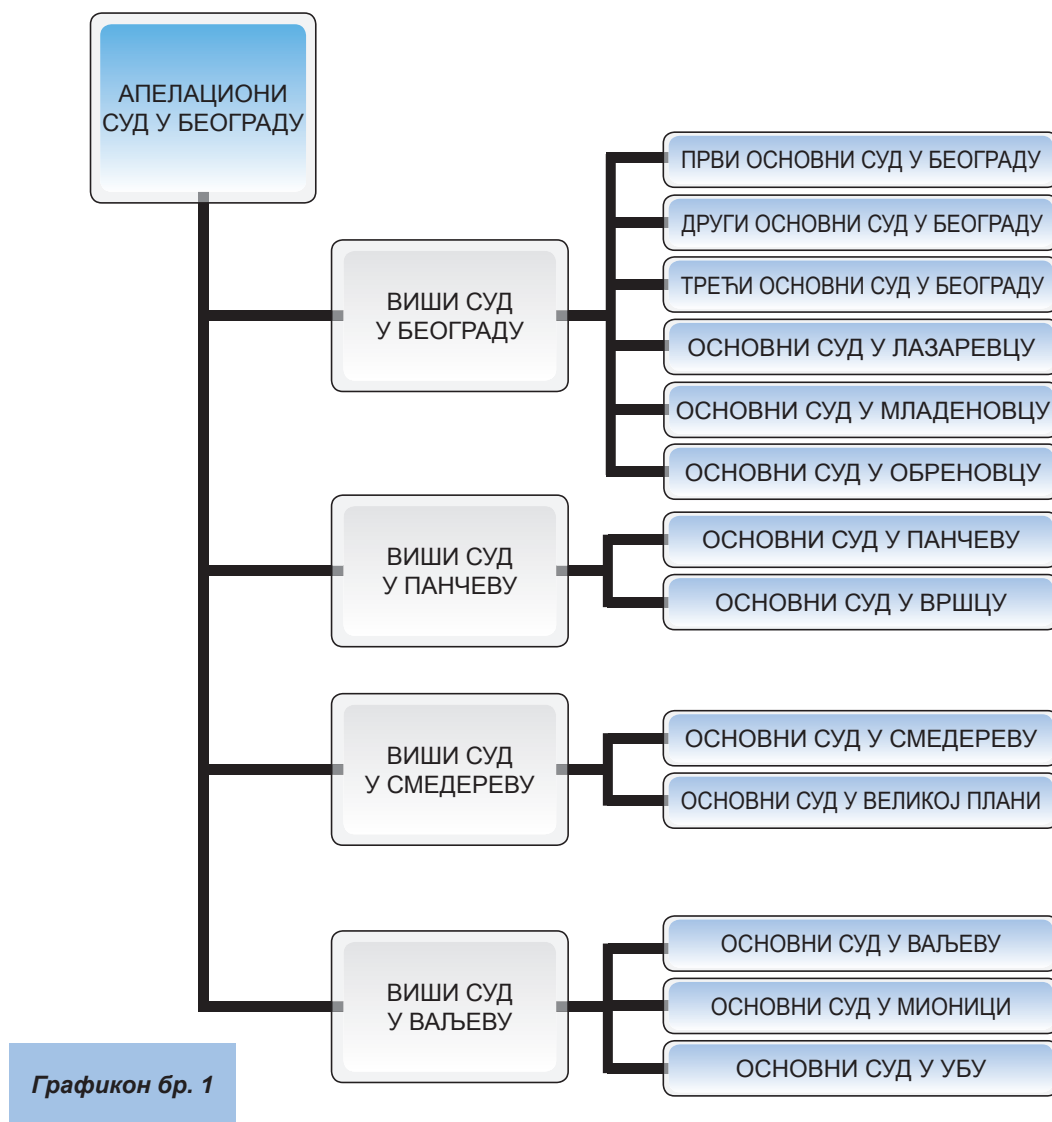
Апелациони суд у Београду, почев од 01.01.2010. године, у складу са Законом о седиштима и подручјима судова и јавних тужилаштава од 22. децембра 2008. године, био је територијално надлежан за седам виших судова, и то: Виши суд у Београду, Виши суд у Шапцу, Виши суд у Смедереву, Виши суд у Пожаревцу, Виши суд у Зајечару и Виши суд у Неготину, као и за 10 основних судова, и то: Први и Други основни суд у Београду, Основни суд у Лозници, Основни суд у Шапцу, Основни суд у Смедереву, Основни суд у Пожаревцу, Основни суд у Бору, Основни суд у Зајечару, Основни суд у Неготину и Основни суд у Ваљеву.

У складу са Законом о седиштима и подручјима судова и јавних тужилаштава којим је промењена територијална надлежност и стварна надлежност суда, Апелациони суд у Београду је, почев од 01.01.2014. године, стварно и територијално надлежан за четири виша суда (виши судови у Београду, Ваљеву, Смедереву и Панчеву), као и 13 основних судова (Први, Други и Трећи основни суд у Београду, основни судови у Лазаревцу, Младеновцу, Обреновцу, Великој Плани, Смедереву, Ваљеву, Мионици, Убу, Вршцу и Панчеву).

Потребно је истаћи искључиву другостепену надлежност Апелационог суда у Београду на територији целе Републике Србије за кривичне поступке из области организованог криминала, ратних злочина и највећи број кривичних дела из области високотехнолошког криминала, а за грађанске поступке: за спорове о забрани растурања штампе и ширења информација у средствима јавног информисања, спорове о објављивању исправке информације и одговора на информацију, због повреде забране говора мржње, заштите права на приватни живот, односно права на лични запис, пропуштања објављивања информације и накнаде штете у вези са објављивањем информације, те спорове о ауторским и сродним правима и заштити и употреби проналазака, индустријског дизајна, модела, узорака, жигова, ознака географског

порекла, топографије интегрисаних кола, односно топографије полупроводничких производа и оплемењивача биљних сорти, те узети у обзир, како струкутру, тако и обимност таквих предмета, а нарочито обимност и сложеност предмета из области организованог криминала и ратних злочина.

Приказ подручних судова Апелационог суда у Београду



Одлуком Високог савета судства о броју судија, за Апелациони суд у Београду одређено је 88 судија. Тренутно овај суд ради са смањеним бројем судија, јер од 86 изабраних, судијску функцију обавља 82-је судија (укључујући и председника суда). Један судија овог суда изабран је за председника Вишег суда у Београду, један за председника Првог основног суда у Београду, а четири судијска места су непопуњена.

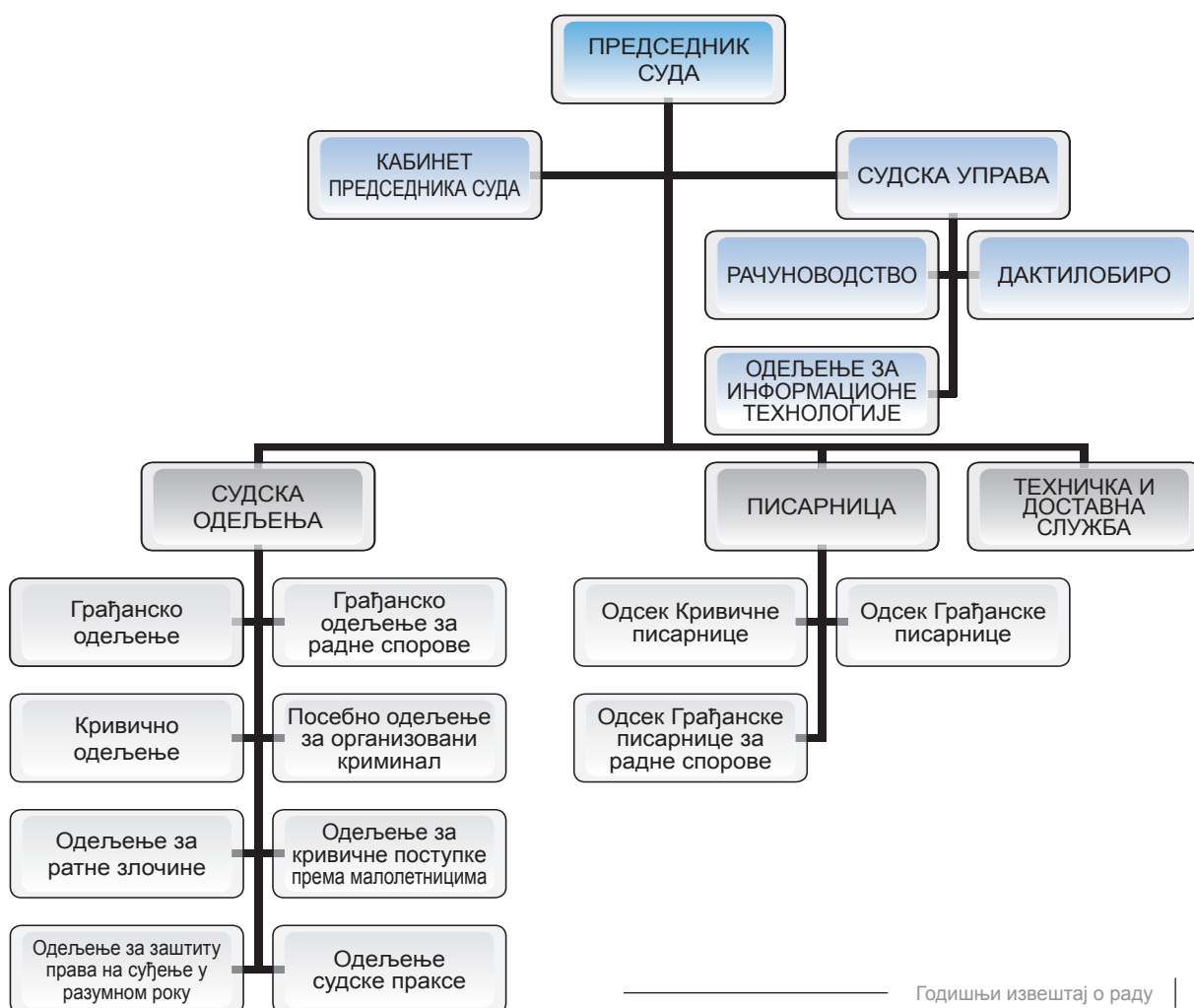
Правилником о унутрашњем уређењу и систематизацији радних места Апелационог суда у Београду предвиђено је да послове у Апелационом суду у Београду обавља 201 лице, и то: 160 државних службеника и 41 намештеник.

Седиште Апелационог суда у Београду је у Немањиној улици број 9. У истој згради смештене су и највише судске инстанце: Врховни касациони суд, Привредни апелациони суд и Управни суд.

У Апелационом суду у Београду има 21 судница, у њима се одржавају јавне седнице, главни претреси и расправе пред другостепеним судом. На првом спрату налази се највећа судница у згради, површине преко 200 квадратних метара, са 200 места предвиђених за судско веће, окривљене, браниоце, пуномоћнике и грађане.

Апелациони суд у Београду спада међу највеће правосудне установе у земљи јер обавља послове из другостепене надлежности за подручје виших судова у Београду, Ваљеву, Смедереву и Панчеву. Према званичним статистичким подацима на подручју који покрива овај суд (11.191 км²), живи око 2 300 000 становника.

У Апелационом суду у Београду формирана су следећа судска одељења: Грађанско одељење, Грађанско одељење за радне спорове, Кривично одељење, Одељење за кривичне поступке према малолетницима, Посебно одељење за организовани криминал, Одељење за ратне злочине, Одељење за заштиту права на суђење у разумном року и Одељење судске праксе.



БРОЈ СУДИЈА НА ПОДРУЧЈУ АПЕЛАЦИОНОГ СУДА У БЕОГРАДУ НА ДАН 31.12.2017. ГОДИНЕ			
Суд	Број судија по одлуци ВСС	Број попуњених судијских места	Број непопуњених судијских места
Апелациони суд у Београду	88	82	6
Виши суд у Београду	83	83	0
Виши суд у Ваљеву	9	9	0
Виши суд у Панчеву	11	9	2
Виши суд у Смедереву	14	12	2
Први основни суд у Београду	153	133	20
Други основни суд у Београду	49	45	0
Трећи основни суд у Београду	53	48	5
Основни суд у Обреновцу	8	8	0
Основни суд у Лазаревцу	13	11	2
Основни суд у Младеновцу	14	13	1
Основни суд у Ваљеву	29	28	1
Основни суд у Мионици	7	7	0
Основни суд у Убу	6	5	1
Основни суд у Панчеву	30	25	5
Основни суд у Вршцу	15	12	3
Основни суд у Смедереву	26	22	4
Основни суд у Великој Плани	14	13	1

Табела бр. 1

Према Закону о буџету за 2017. годину, сви судови финансирају се из буџета са **20.985.969.000** динара, што представља 1,08 у односу на целокупан буџет Републике Србије који је у 2017. години износио 1.951.753.892.000 динара.

За апелационе судове је у 2017. било опредељено 1.444.210.000 што је 6,88% укупног буџета за судове, док је вишим судовима било додељено 3.956.876.000, а основним 10.080.322.000 динара.

II

ПРЕДМЕТИ РЕШЕНИ У 2017. ГОДИНИ

Током 2017. године сви судови са подручја Апелационог суда у Београду, укључујући и Апелациони суд, решили су укупно 769.872 предмета, што је за 524.804 предмета мање него у 2016. години, када је решено 1.294.676 предмета. То се објашњава, почетком примене новог Закона о извршењу и обезбеђењу, на основу којег је одређен број изврших предмета из судова упућен на надлежност јавним извршитељима. Због уступања већег броја извршних предмета јавним извршитељима у 2017. години знатно је смањен број решених предмета из те материје, што је последица предузетих системских мера.

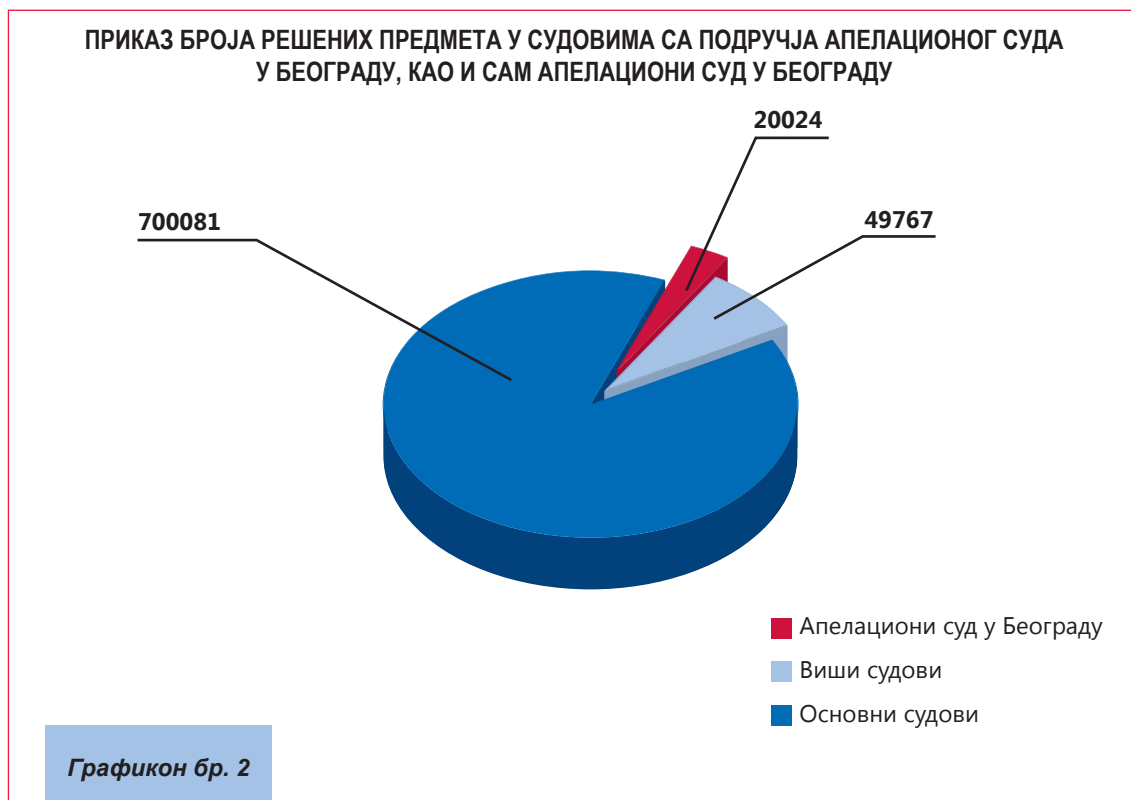
Наведене бројке обухватају све врсте предмета из судећих материја, укључујући и извршну материју. Уколико се изузму извршни предмети, у 2017. години решено је мање предмета него у 2016. години, што је последица непопуњених судијских места у основним судовима, као и великог броја старих предмета.

Табела која следи приказује упоредни преглед кретања броја решених предмета у свим судовима на подручју Апелационог суда у Београду од 2014. до 2017. године са и без предмета извршења.

ПРИКАЗ БРОЈА РЕШЕНИХ ПРЕДМЕТА У СВИМ СУДОВИМА НА ПОДРУЧЈУ АПЕЛАЦИОНОГ СУДА У БЕОГРАДУ и Апелациони суд у Београду				
	Укупан број решених предмета	Укупан број решених предмета	Укупан број решених предмета	Укупан број решених предмета
	2014.	2015.	2016.	2017.
Сви предмети	697.460	724.585	1.294.676	769.872
Без извршења	597.809	620.985	668.650	526.141
И и Ив	99.651	103.600	626.026	243.731

Табела бр. 2

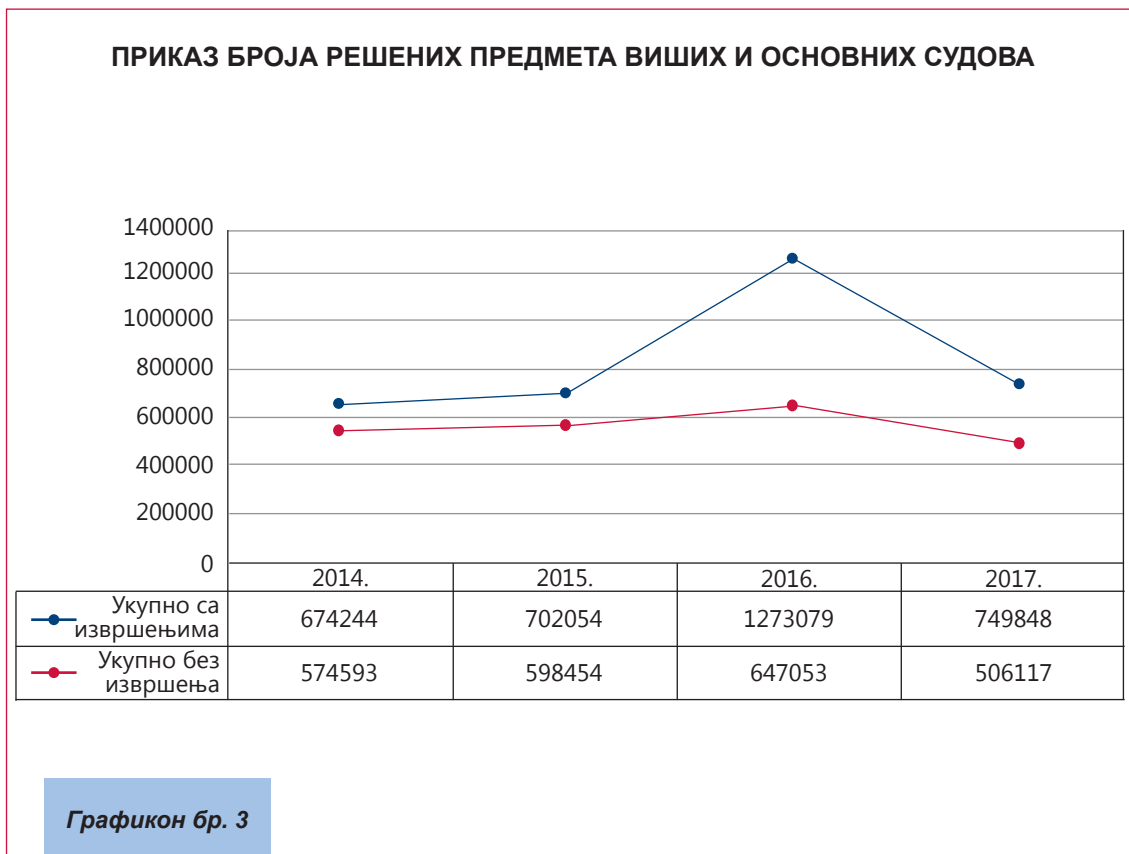
Осим тога, у основним судовима са подручја Апелационог суда у Београду у 2017. години решено је 156.982 предмета по захтевима грађана за оверу потписа, рукописа и преписа, издавање уверења, по замолницама и др. који су такође приказани у наведеним табелама.



ПРИКАЗ БРОЈА РЕШЕНИХ ПРЕДМЕТА У СВИМ СУДОВИМА НА ПОДРУЧЈУ АПЕЛАЦИОНОГ СУДА У БЕОГРАДУ				
	Укупан број решених предмета	Укупан број решених предмета	Укупан број решених предмета	Укупан број решених предмета
	2014.	2015.	2016.	2017.
Апелациони суд у Београду	23.216	22.531	21.597	20.024
Виши и основни са извршењима	674.244	702.054	1.273.079	749.848
Виши и основни без извршења	574.593	598.454	647.053	506.117

Табела бр. 3

Услед непопуњених судијских места, као и услед великог броја предмета пренетих из ранијих година, у 2017. години виши и основни судови решили су мање предмета у судећим материјама, него у претходне три године. Међутим анализом начина решавања предмета у претежно судећим материјама, уочава се да су и виши и основни судови у посматраном периоду решили мериторно више од 69%.

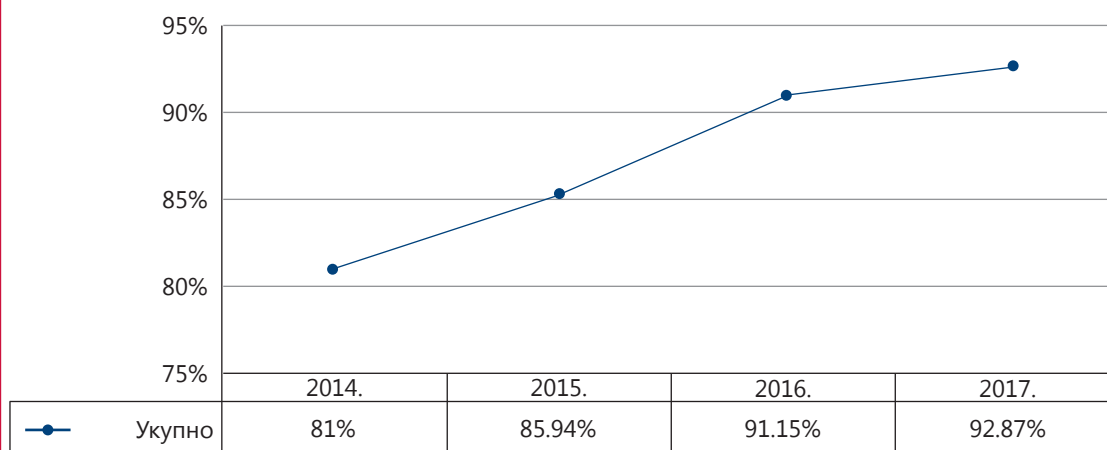


Иако се уочава смањење броја решених предмета у Апелационом суду у Београду, потребно је нагласити да је тенденција пораста процента мериторних одлука, као и смањење процента одлука решених на други начин, што ће бити приказано у следећој табели.

Апелациони суд у Београду	Укупан број решених предмета	Мериторно решени предмети		Решено на други начин	
		Број	Процент	Број	Процент
2014.година	23216	18805	81%	4411	19%
2015.година	22531	19364	85,94%	3167	14,06%
2016.година	21597	19685	91,15%	1912	8,85%
2017.година	20024	18596	92,87%	1428	7,13%

Табела бр. 4

**ПРИКАЗ ПРОЦЕНТУАЛНОГ БРОЈА МЕРИТОРНО РЕШЕНИХ ПРЕДМЕТА
АПЕЛАЦИОНОГ СУДА У БЕОГРАДУ**



Графикон бр. 4

**ПРИКАЗ БРОЈА РЕШЕНИХ ПРЕДМЕТА (ПО МАТЕРИЈИ ЗА АПЕЛАЦИОНИ СУД У
БЕОГРАДУ-УПИСНИЦИ ПРЕТЕЖНО СУДЕЋИХ МАТЕРИЈА)**

материје	2014.	2015.	2016.	2017.
Кж1	2817	1566	1719	1439
Кж2	2835	2476	2030	1899
Кжм1	63	31	30	41
Кжм2	21	21	62	37
Гж	8944	10244	8962	8147
Гж1	4993	4378	4528	4558
Гж2	794	814	1026	827
Укупно	20.467	19.530	18.357	16.984

Табела бр. 5

ПРИКАЗ БРОЈА РЕШЕНИХ ПРЕДМЕТА (ПО МАТЕРИЈИ ЗА ВИШЕ И ОСНОВНЕ СУДОВЕ) – УПИСНИЦИ ПРЕТЕЖНО СУДЕЋИХ МАТЕРИЈА)								
материје	Виши судови	Основни судови	Виши судови	Основни судови	Виши судови	Основни судови	Виши судови	Основни судови
година	2014.	2014.	2015.	2015.	2016.	2016.	2017.	2017.
П	730	34422	1543	54442	2007	57047	3392	58169
П1	139	8649	252	11744	258	9953	208	9168
П2	195	10139	306	12148	261	12421	246	11987
Гж	12280		16115		14477		17935	
Гж1	1490		1230		909		756	
Гж2	422		440		502		397	
К	1099	13477	1353	14252	941	13112	858	11065
Кж1	1443		1668		1933		1631	
Ким	715		774		683		689	
Км	455		607		459		474	
Укупно	18.968	66.687	24.288	92.586	22.430	92.533	26.586	90.389

Табела бр. 6



ПРИМЉЕНИ ПРЕДМЕТИ У 2017. ГОДИНИ

Упоредни подаци о предметима примљеним у свим судовима на подручју Апелационог суда у Београду (прилив нових предмета и предмета који су поново у раду, а били су раније разведени као решени), укључујући и Апелациони суд у Београду, указује на константно велики прилив током 2014., 2015., 2016. и 2017. године. У 2017. години примљено је укупно 702.665 предмета, а без предмета извршења 502.815 предмета.

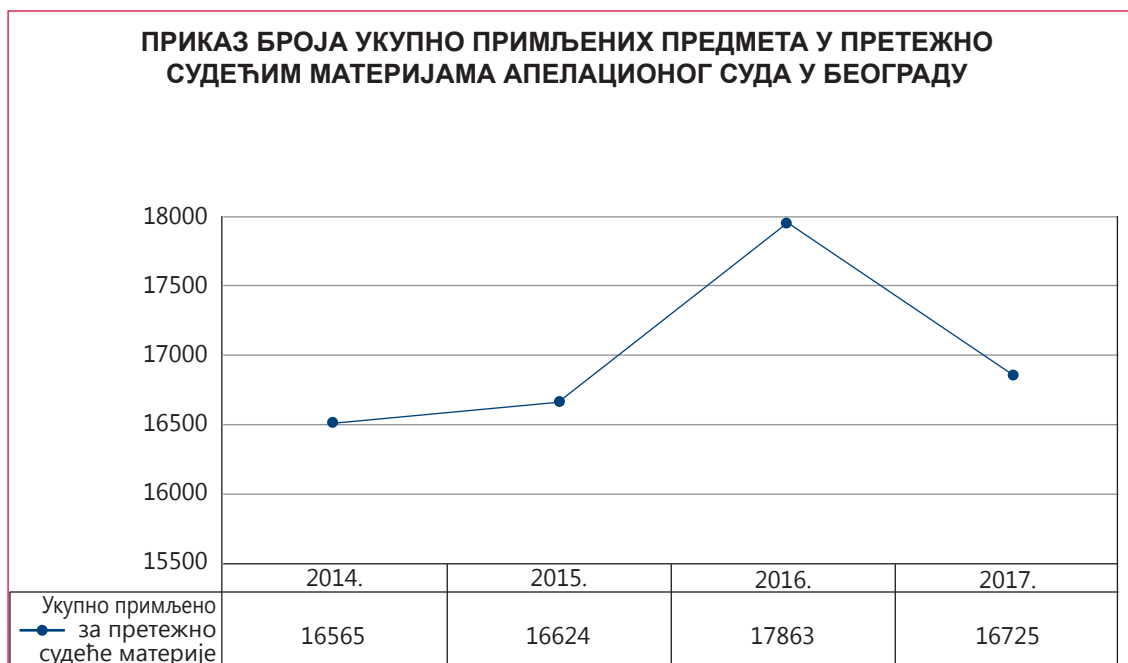
ПРИКАЗ БРОЈА УКУПНО ПРИМЉЕНИХ ПРЕДМЕТА У СВИМ СУДОВИМА НА ПОДРУЧЈУ АПЕЛАЦИОНОГ СУДА У БЕОГРАДУ (УКУПНО СА ИЗВРШЕЊИМА И БЕЗ ИЗВРШЕЊА)				
	Укупан број примљених предмета	Укупан број примљених предмета	Укупан број примљених предмета	Укупан број примљених предмета
	2014.	2015.	2016.	2017.
Апелациони суд у Београду	20.000	19.803	20.739	19.514
Виши и основни са извршењима	671.044	668.190	677.337	683.151
Виши и основни без извршења	600.996	614.966	644.464	483.301

Табела бр. 7

Поређењем статистичких извештаја о раду виших и основних судова за 2014., 2015., 2016. и 2017. годину, може се закључити да је укупан прилив предмета у основним судовима уједначен све до краја 2016. године, док је у 2017. години значајно смањен укупан прилив. До тога је дошло услед преношења надлежности у предметима овере на јавне бележнике, због чега су основни судови престали да врше овере.

ПРИКАЗ БРОЈА УКУПНО ПРИМЉЕНИХ ПРЕДМЕТА У АПЕЛАЦИОНОМ СУДУ У БЕОГРАДУ (УПИСНИЦИ ПРЕТЕЖНО СУДЕЋИХ МАТЕРИЈА)				
материје	2014.	2015.	2016.	2017.
Кж1	1613	1561	1706	1405
Кж2	2654	2485	2019	1895
Кжм1	39	34	32	36
Кжм2	20	21	62	37
Гж	7213	8104	8633	7650
Гж1	4260	3607	4360	4870
Гж2	766	812	1051	832
Укупно	16.565	16.624	17.863	16.725

Табела бр. 8



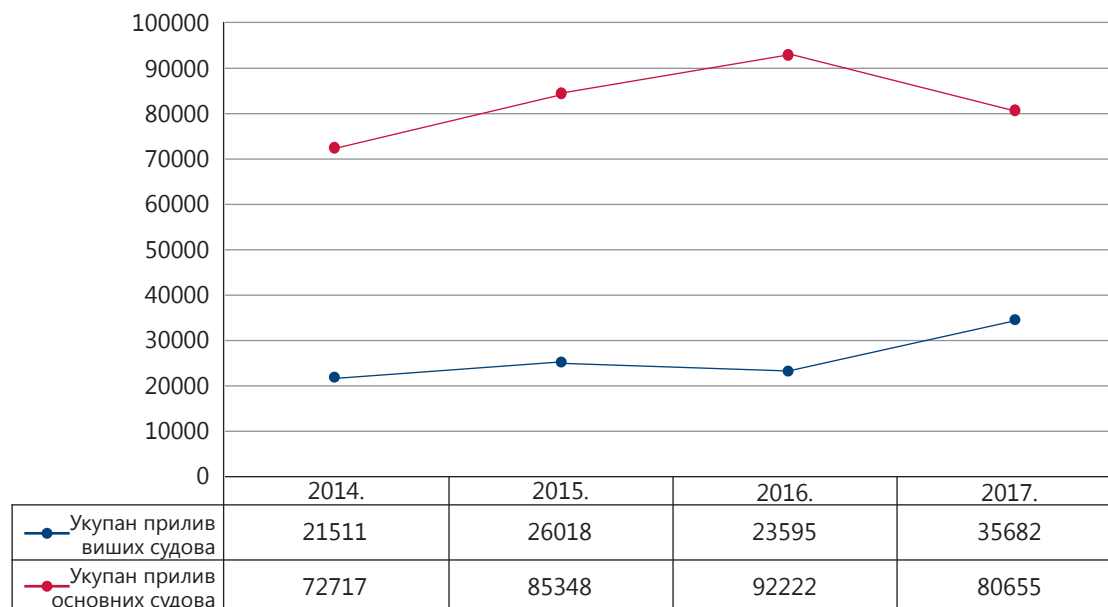
Графикон бр. 5

ПРИКАЗ БРОЈА УКУПНО ПРИМЉЕНИХ ПРЕДМЕТА У ВИШИМ И ОСНОВНИМ СУДОВИМА (УПИСНИЦИ ПРЕТЕЖНО СУДЕЋИХ МАТЕРИЈА)								
материје	Виши судови	Основни судови	Виши судови	Основни судови	Виши судови	Основни судови	Виши судови	Основни судови
година	2014.	2014.	2015.	2015.	2016.	2016.	2017.	2017.
П	1261	39544	2333	52669	2526	61252	10671	50400
П1	449	12121	292	9710	233	7675	413	8691
П2	256	1625	296	11821	246	12392	233	11744
Гж	14155		17708		15402		19537	
Гж1	922		956		859		779	
Гж2	374		454		482		398	
К	1289	9427	989	11148	847	10903	856	9820
Кж1	1556		1770		1910		1599	
Ким	757		711		655		699	
Км	492		509		435		497	
Укупно	21.511	72.717	26.018	85.348	23.595	92.222	35.682	80.655

Табела бр. 9

У погледу прилива предмета у претежно судећим материјама, уочава се константно повећање прилива у вишим судовима, и то у 2017. години значајно повећање, док се у основним судовима такође уочава повећање прилива, изузев у 2017. години, где је прилив нешто мањи.

ПРИКАЗ БРОЈА УКУПНО ПРИМЉЕНИХ ПРЕДМЕТА У ПРЕТЕЖНО СУДЕЋИМ МАТЕРИЈАМА ВИШИХ И ОСНОВНИХ СУДОВА



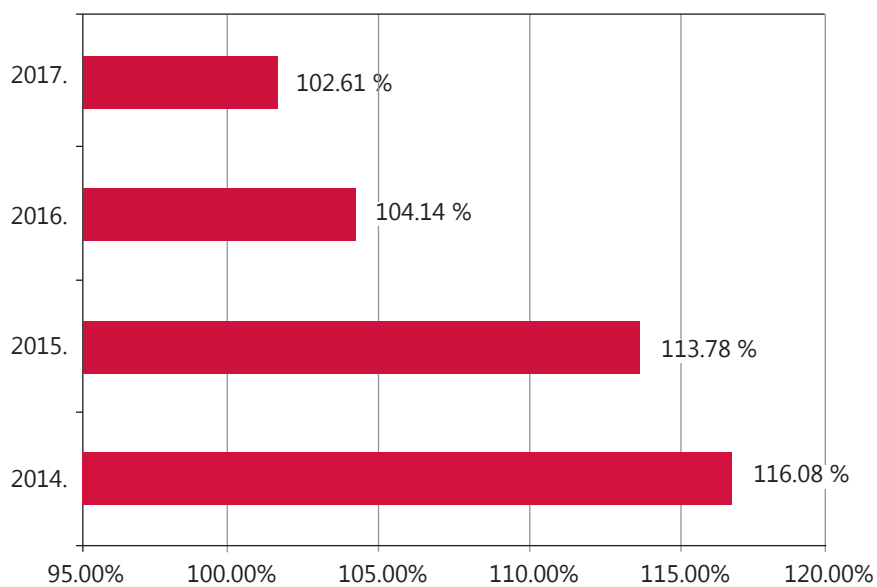
Графикон бр. 6

Однос броја примљених и броја решених предмета од 2014. до 2017. године, рачунајући укупан број предмета у раду судова (предмети пренети из претходне године и примљени у текућој), приказан је као савладавање прилива у следећој табели и графичком приказу.

САВЛАДАВАЊЕ ПРИЛИВА АПЕЛАЦИОНОГ СУДА У БЕОГРАДУ

2014.	116,08%
2015.	113,78%
2016.	104,14%
2017.	102,61%

Табела бр. 10

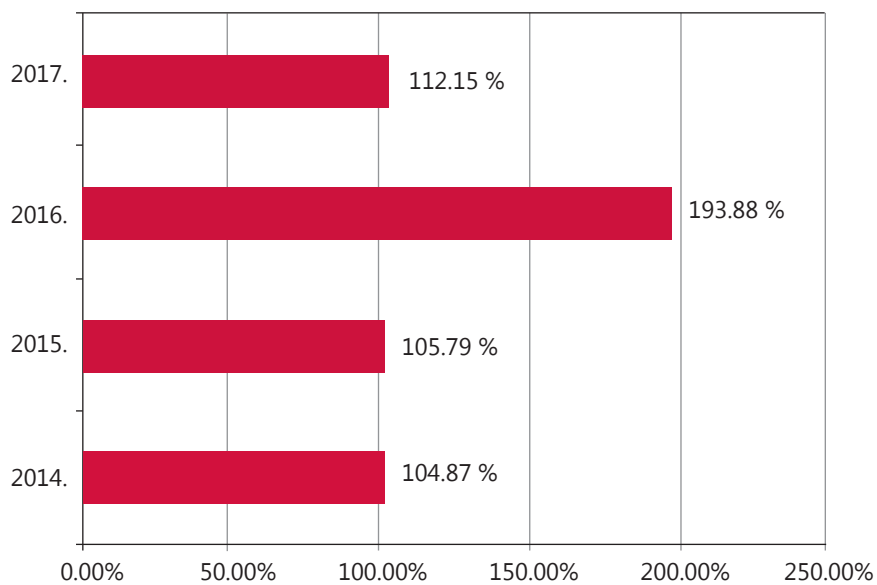


■ Савладавање прилива у свим материјама

Графикон бр. 7

САВЛАДАВАЊЕ ПРИЛИВА ОСНОВНИХ СУДОВА	
2014.	104,87%
2015.	105,79%
2016.	193,88%
2017.	112,15%

Табела бр. 11

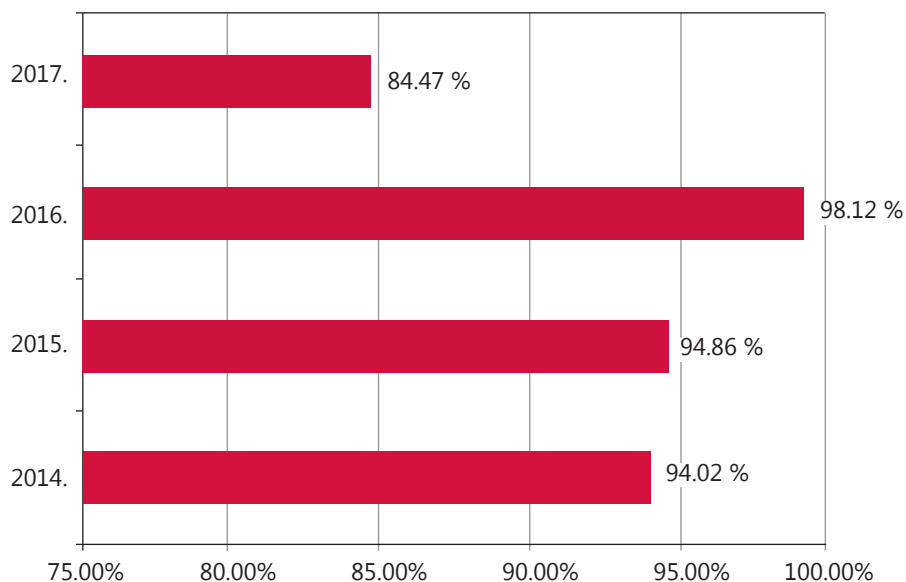


■ Савладавање прилива у свим материјама

Графикон бр. 8

САВЛАДАВАЊЕ ПРИЛИВА ВИШИХ СУДОВА	
2014.	94,02%
2015.	94,86%
2016.	98,12%
2017.	84,47%

Табела бр. 12



Графикон бр. 9

■ Савладавање прилива у свим материјама

Константно велики прилив предмета у вишим судовима и недовољно савладавање прилива, и поред великог броја решених предмета, указује на недовољан број судија у вишим судовима из надлежности београдске апелације.

IV

НЕРЕШЕНИ ПРЕДМЕТИ НА КРАЈУ 2017. ГОДИНЕ

Упоредни показатељи за посматрани период од 2014. године до 2017. године указују на знатно смањење броја нерешених предмета у свим судовима са подручја Апелационог суда у Београду, рачунајући и Апелациони суд у Београду, имајући у виду то да је на крају 2017. године број нерешених предмета смањен за 712.099 предмета у односу на 2014. годину, заједно са предметима извршења.

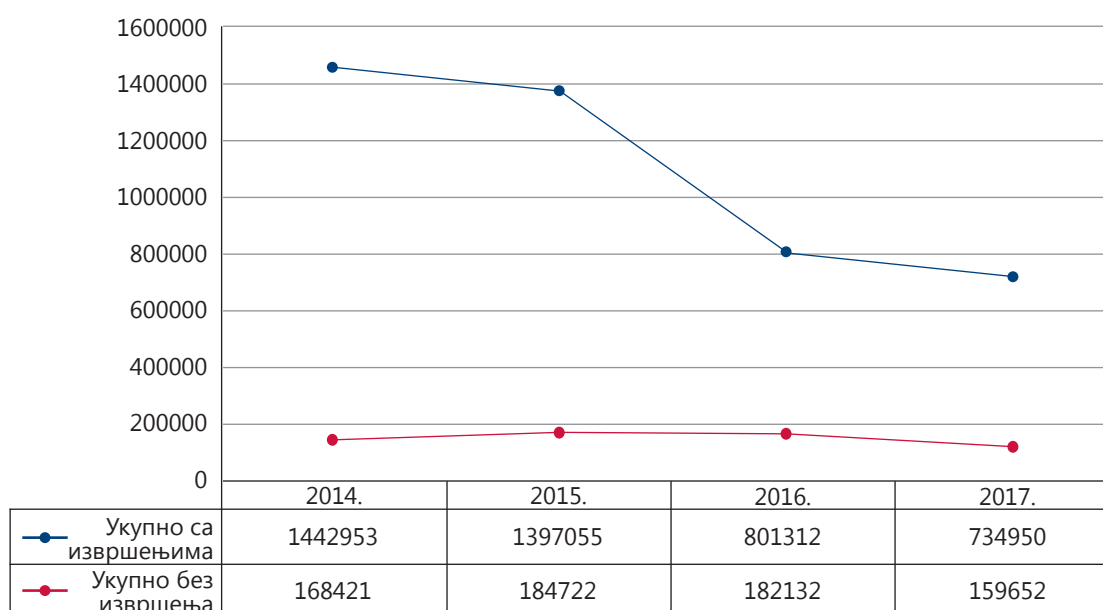
На крају 2014. године остало је нерешено 1.454.188 предмета, док је на крају 2017. године остало нерешено 742.089 предмета, заједно са предметима извршења. Уочава се велико смањења броја предмета у раду крајем 2014. године и крајем 2017. године, односно смањење броја предмета за 51,04%.

ПРИКАЗ БРОЈА НЕРЕШЕНИХ ПРЕДМЕТА У СВИМ СУДОВИМА НА ПОДРУЧЈУ АПЕЛАЦИОНОГ СУДА У БЕОГРАДУ				
	Укупан број нерешених предмета	Укупан број нерешених предмета	Укупан број нерешених предмета	Укупан број нерешених предмета
	2014.	2015.	2016.	2017.
Апелациони суд у Београду	11235	8507	7649	7139
Виши и основни са извршењима	1.442.953	1.397.055	801.312	734.950
Виши и основни без извршења	168.421	184.722	182.132	159.652

Табела бр. 13

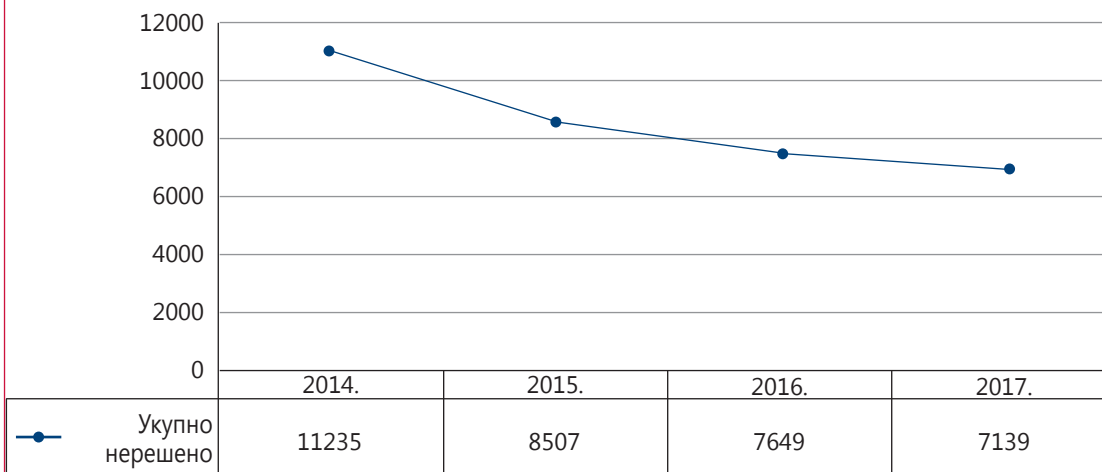
Након извршене анализе рада виших судова у току 2017.године, и даље је приметно да је и у овом периоду, као и у свим извештајима до сада, највећа оптерећеност судија у Вишем суду у Београду. Виши суд у Београду оптерећен је како великим бројем предмета, тако и тежом структуром предмета, што је последица измене Закона о уређењу судова од 1. јануара 2014. године. Према наведеној измени Закона, Виши суд у Београду је искључиво надлежан за територију целе Републике Србије, да суди у споровима о забрани растурања штампе и информација у средствима јавног информисања, о објављивању исправке информације и одговора на информацију; због повреда забране говора мржње; заштите права на приватни живот, односно права на лични запис; пропуштања објављивања информације и накнади штете у вези са објављивањем информације. Поред тога, Виши суд у Београду је од 1. јануара 2014. године надлежан за целу територију Републике Србије за спорове о ауторским и сродним правима и заштити и употреби проналазака, индустријског дизајна, модела, узорака, жигова, ознака географског порекла, топографије интегрисаних кола, односно топографије полупроводничких производа и оплемењивача биљних сорти. Имајући у виду и предмете Посебног одељења за организовани криминал и Одељења за ратне злочине, може се закључити да је у овом суду тежа структура предмета и у кривичној материји.

ПРИКАЗ БРОЈА НЕРЕШЕНИХ ПРЕДМЕТА ВИШИХ И ОСНОВНИ СУДОВА



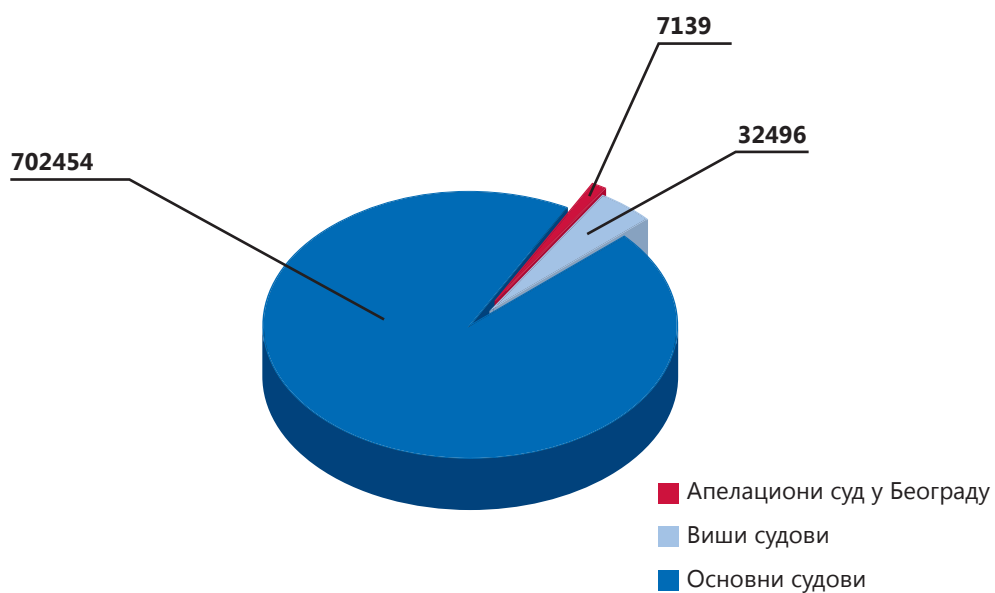
Графикон бр. 10

ПРИКАЗ БРОЈА НЕРЕШЕНИХ ПРЕДМЕТА АПЕЛАЦИОНОГ СУДА У БЕОГРАДУ



Графикон бр. 11

ПРИКАЗ БРОЈА НЕРЕШЕНИХ ПРЕДМЕТА У СУДОВИМА НА КРАЈУ 2017. ГОДИНЕ СА ПОДРУЧЈА АПЕЛАЦИОНОГ СУДА У БЕОГРАДУ, КАО И САМ АПЕЛАЦИОНИ СУД У БЕОГРАДУ



Графикон бр. 12

ПРИКАЗ БРОЈА НЕРЕШЕНИХ ПРЕДМЕТА У АПЕЛАЦИОНОМ СУДУ У БЕОГРАДУ (УПИСНИЦИ ПРЕТЕЖНО СУДЕЋИХ МАТЕРИЈА)				
материје	2014.	2015.	2016.	2017.
Кж1	216	211	198	154
Кж2	25	34	23	19
Кжм1	1	4	6	1
Кжм2				
Гж	6440	4300	3971	3747
Гж1	3705	2934	2766	3078
Гж2	54	52	77	82
Укупно	10.441	7.535	7.041	6.818

Табела бр. 14

ПРИКАЗ БРОЈА НЕРЕШЕНИХ ПРЕДМЕТА (ПО МАТЕРИЈИ ЗА ВИШЕ И ОСНОВНЕ СУДОВЕ) – УПИСНИЦИ ПРЕТЕЖНО СУДЕЋИХ МАТЕРИЈА)								
година	2014.		2015.		2016.		2017.	
материје	Виши судови	Основни судови	Виши судови	Основни судови	Виши судови	Основни судови	Виши судови	Основни судови
П	2056	55225	2846	53450	3365	57655	10644	49887
П1	349	16817	389	14784	364	12506	569	12029
П2	189	6211	179	5884	164	5855	151	5612
Гж	10500		12093		13018		14621	
Гж1	656		382		332		355	
Гж2	50		64		44		45	
К	1613	13547	1249	10443	1155	8233	1153	6988
Кж1	93		195		172		140	
Ким	310		247		219		229	
Км	235		137		113		136	
Укупно	16.051	91.800	17.781	84.561	18.946	84.249	28.043	84.516

Табела бр. 15

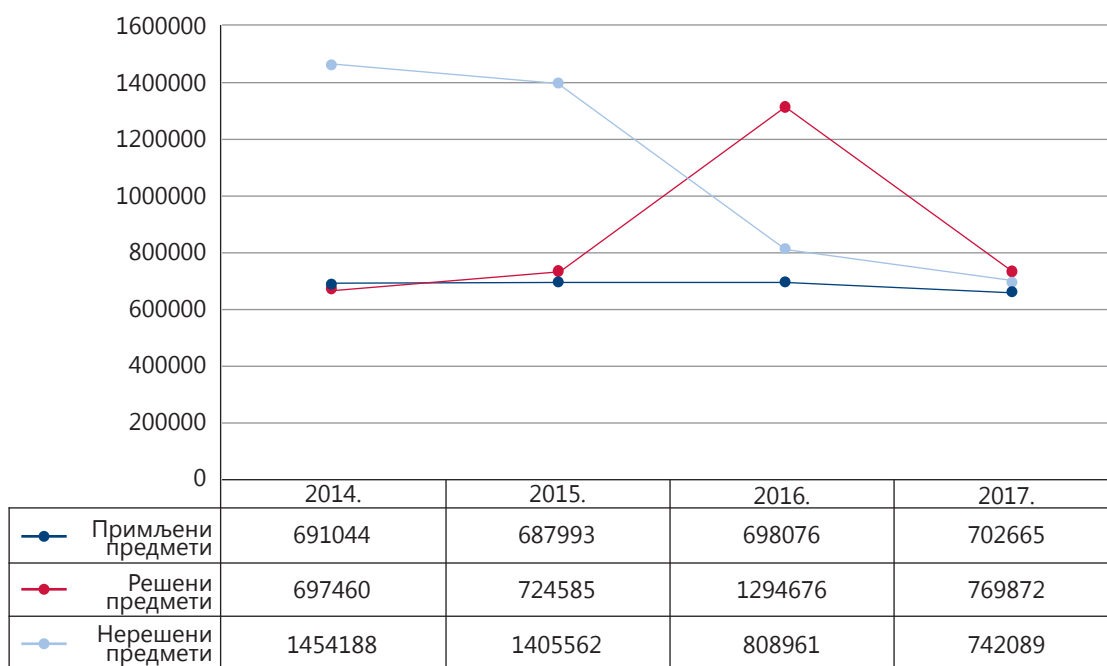
У погледу броја нерешених предмета у претежно судећим материјама, повећање броја нерешених предмета је последица, како повећаног прилива, тако и великог броја пренетих предмета из претодног периода. Такође, значајан број предмета заштите права на суђење у разумном року, који су хитни и имају приоритет у решавању, значајно утиче на решавање предмета из опште грађанске материје и материје радних спорова, где је и дошло до повећања броја нерешених предмета. Поред тога, на повећање броја нерешених предмета утиче и константно недовољан број судија у вишим судовима.

V

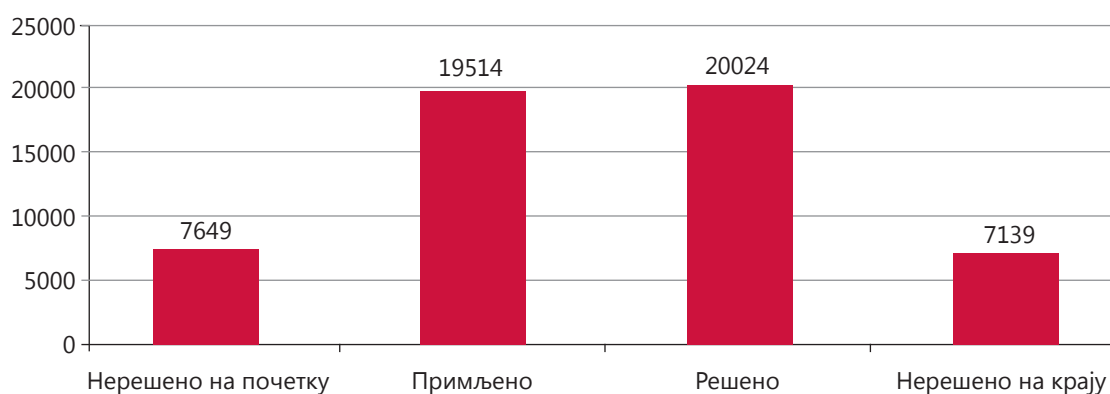
ОДНОС ПРИМЉЕНИХ, РЕШЕНИХ И НЕРЕШЕНИХ ПРЕДМЕТА

Однос примљених, решених и нерешених предмета у периоду од 2014. до 2017. године приказује смањење броја нерешених предмета у раду на крају извештајног периода, без обзира на константно велики прилив. То је последица великог броја решених предмета, као резултата повећаног ангажовања судија, у ситуацији када је постојећи број судија недовољан, као и почетка примене новог Закона о извршењу и обезбеђењу, због чега је значајан број извршних предмета у судовима решен уступањем јавним извршитељима.

УПОРЕДНИ ПРИКАЗ БРОЈА ПРИМЉЕНИХ, РЕШЕНИХ И НЕРЕШЕНИХ ПРЕДМЕТА СУДОВА ИЗ НАДЛЕЖНОСТИ АПЕЛАЦИОНОГ СУДА У БЕОГРАДУ И САМ АПЕЛАЦИОНИ СУД У БЕОГРАДУ

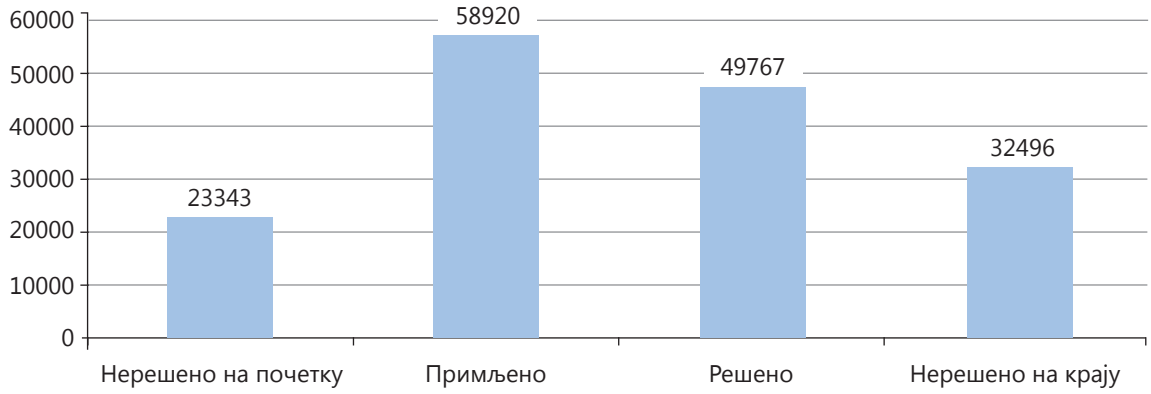


Графикон бр. 13



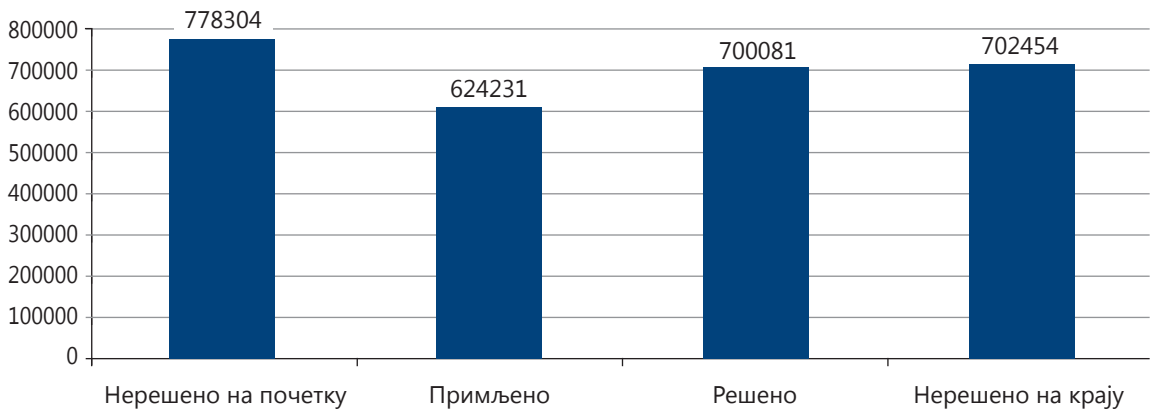
Графикон бр. 14

■ Апелациони суд у Београду 2017. година



Графикон бр. 15

■ Виши судови 2017. година



Графикон бр. 16

■ Основни судови 2017. година

**ПРИКАЗ ПРИМЉЕНИХ, РЕШЕНИХ И НЕРЕШЕНИХ ПРЕДМЕТА ПО
ОСНОВНИМ СУДЕЋИМ МАТЕРИЈАМА ЗА 2017. ГОДИНУ**

Година	Материја	АПЕЛАЦИОНИ СУД У БЕОГРАДУ		
		Примљено	Решено	Нерешено
2017.	Кж1	1405	1439	164
	Кж2	1895	1899	19
	Кжм1	36	41	1
	Кжм2	37	37	
	Гж	7650	8147	3474
	Гж1	4870	4558	3078
	Гж2	832	827	82
Укупно		16.725	16.948	6.818

Табела бр. 16

Година	Материја	ВИШИ СУДОВИ			ОСНОВНИ СУДОВИ		
		Примљено	Решено	Нерешено	Примљено	Решено	Нерешено
2017.	П	10671	3392	10644	50400	58169	49887
	П1	413	208	569	8691	9168	12029
	П2	233	246	151	11744	11987	5612
	Гж	19537	17836	14621			
	Гж1	779	756	355			
	Гж2	398	397	45			
	К	856	858	1153	9820	11065	6988
	Кж1	1599	1631	140			
	Ким	699	689	229			
	Км	497	474	136			
Укупно:		35.682	26.586	28.043	80.655	90.389	74.516

Табела бр. 17

VI

ИЗВЕШТАЈ О РАДУ АПЕЛАЦИОНОГ СУДА У БЕОГРАДУ

У 2017. години поступало је 78 судија, што је мање у односу на 2016. годину, када је број поступајућих судија био 80, што је утицало на савладавање прилива, како на нивоу целог суда (102,61%), тако и у свим редовним судским одељењима.

Посматрајући прилив предмета у периоду од 2014. године до 2017. године, уочен је велики прилив предмета који је веома константан, односно приближан броју предмета које су судије примиле у 2017. години, а тај број је био 22,74. Поређења ради, у 2016. години просечан прилив предмета по судији био је 23,57 предмета, у 2015. години 22,79, а у 2014. 23,92.

У 2017. години просечно је решено по судији 23,34 предмета, док је у 2016. години тај број био 24,54 предмета, а у 2015. години 25,93 предмета.

Апелациони суд у Београду је 2017. годину започео са 7.649 нерешених предмета на почетку, док је током 2017. године примио још 19.514 нових предмета, тако да је у току 2017. године укупно у раду у свим материјама имао 27.163 предмета. У том периоду суд бележи смањење укупног броја предмета у раду за 73,72 % што је приближно смањење у односу на 2016. годину, а веће смањење у односу на 2015. и 2014. годину.

Из године у годину се уочава смањење броја нерешених предмета на крају извештајног периода, тако да је у 2017. години просечан број предмета у раду по судији био 91,53 предмета, у 2016. години 95,61 предмет, у 2015. години 107,68 предмета, док је у 2015. години 147,83 предмета.

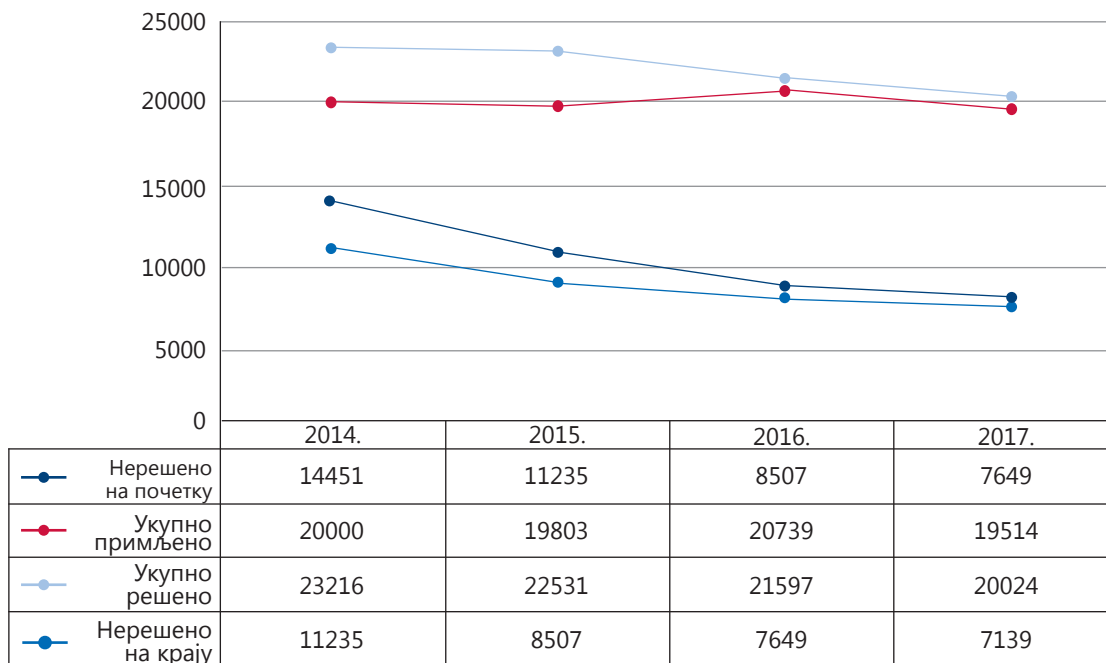
У 2017. години решено је укупно 3998 старих предмета који су као стари одређени према датуму пријема жалбе, а што представља око 20 % од укупног броја решених предмета. На крају извештајног периода у раду суда остао је 2001 стари предмет одређен према датуму пријема жалбе, (предмети преко 9 месеци у грађанској материји, преко 4 месеца у кривичној материји и преко 3 месеца у притворским предметима), а посматрајући старе предмете према датуму пријема иницијалног акта (преко 2 године) у раду суда остала су 5.922 стара предмета, што је за 4,34% мање старих предмета у односу на почетак 2017. године.

Број старих предмета у раду суда је и даље значајан, што је делимично последица великог броја прилива старих предмета који се из подручних првостепених судова достављају на одлучивање о жалби. Наиме, у 2017. години Апелациони суд у Београду добио је предмете у грађанској материји у којима поступак траје преко 10 и преко 20 година. Наведени проблем представља објективни разлог који утиче на дужину трајања поступака који се решавају у другом степену пред овим судом. Често се ради о предметима у којима је неопходно отворити расправу пред другостепеним судом, што утиче на дужину трајања како другостепеног, тако и целокупног поступка.

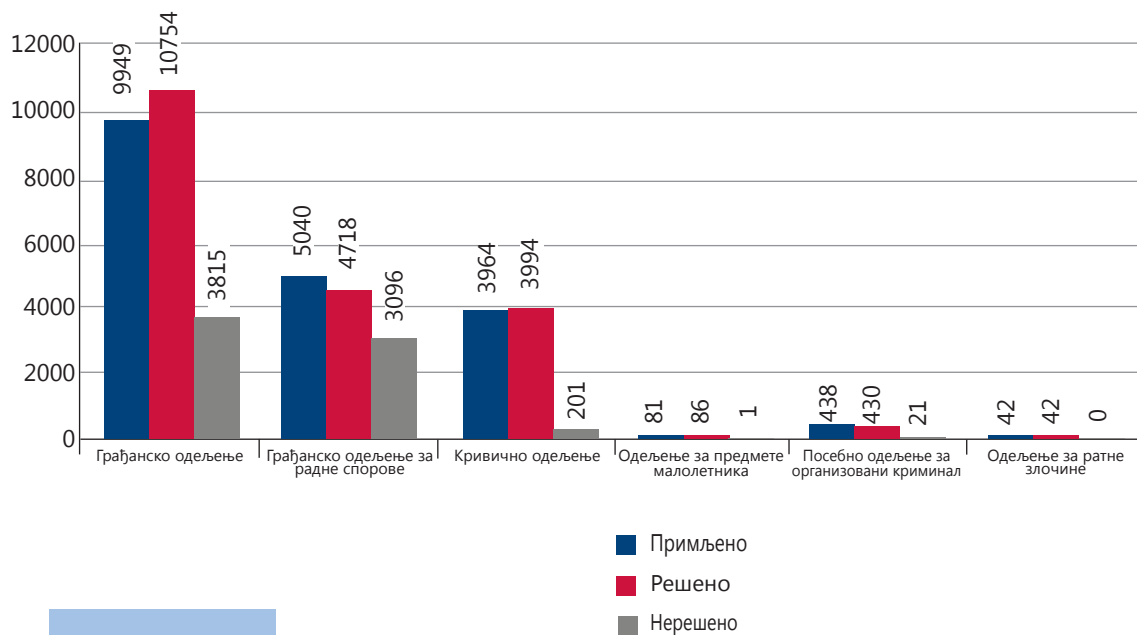
На крају сваког извештајног периода врши се анализа рада судија по старим предметима, као и анализа извештаја подкомисија за праћење решавања старих предмета, и предузимају се мере у циљу окончања старих предмета. Тим мерама обухваћене су како судије, тако и судска писарница и судска управа, а контролу поступања по предузетим мерама, које су предвиђене Програмом решавања старих предмета, врши председник суда у сарадњи са подкомисијама.

Апелациони суд у Београду ће наставити да свој рад организује тако да грађани који траже заштиту својих права не само пред овим судом већ и пред судовима који потпадају под надлежност овог суда исту остваре на што бржи начин, али тако да то не утиче на квалитет заштите права. У том смислу, овај суд ће како самостално, тако и у сарадњи са преосталим апелационим и свим нижестепеним судовима из своје надлежности, предузимати низ мера ради уједначавања судске праксе, имајући у виду да је тај проблем евидентиран као највећа препрека у постизању правне једнакости лица која траже заштиту својих права пред судовима.

УПОРЕДНИ ПРИКАЗ КРЕТАЊА ПРЕДМЕТА АПЕЛАЦИОНОГ СУДА У БЕОГРАДУ



Графикон бр. 17



Графикон бр. 18

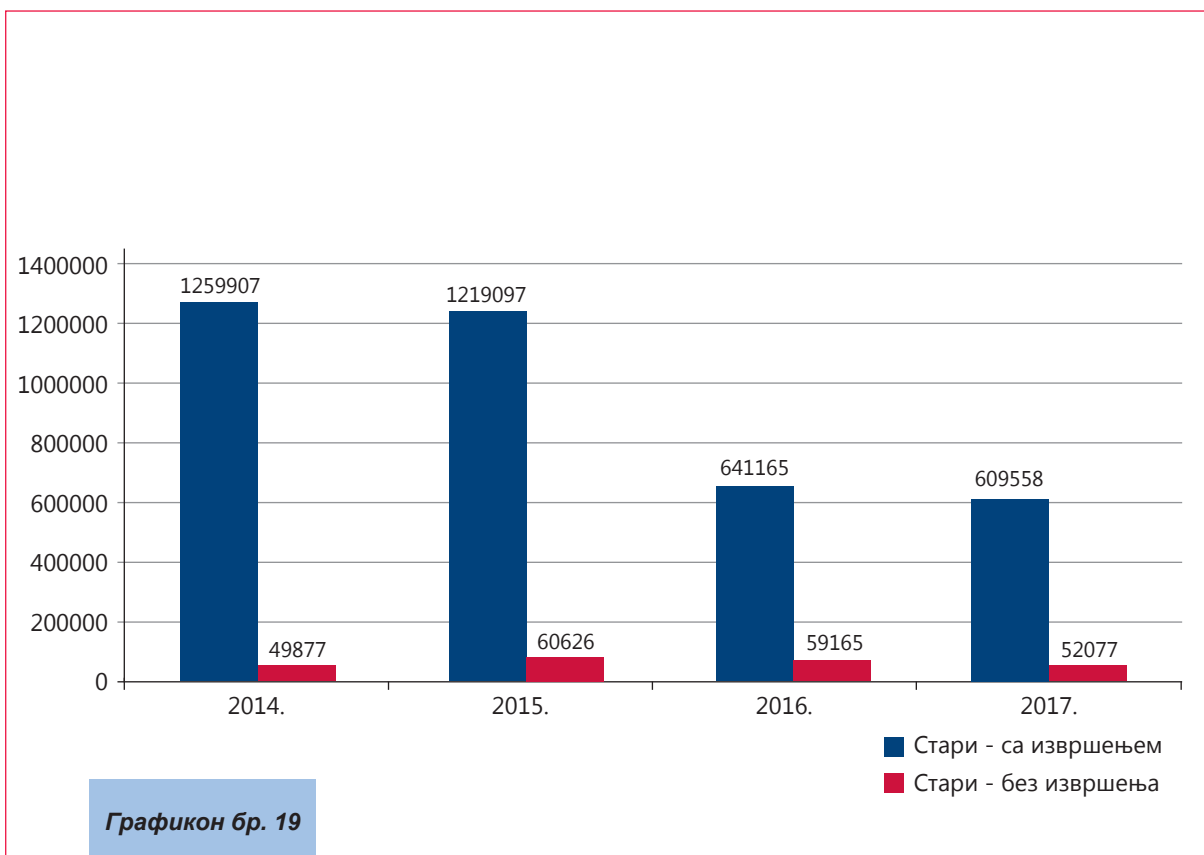
VII

СТАРИ ПРЕДМЕТИ

Због великог броја старих предмета у судовима на подручју Апелационог суда у Београду и пружања помоћи нижестепеним судовима за смањење броја старих предмета, у складу са раније донетим Програмом решавања старих предмета у поступку пред нижестепеним судовима са подручја Апелационог суда у Београду, као и самом Апелационом суду у Београду, формирани су тимови (подкомисије) за праћење реализације програма решавања старих предмета у судовима. Предузете активности су допринеле смањењу броја нерешених најстаријих предмета.

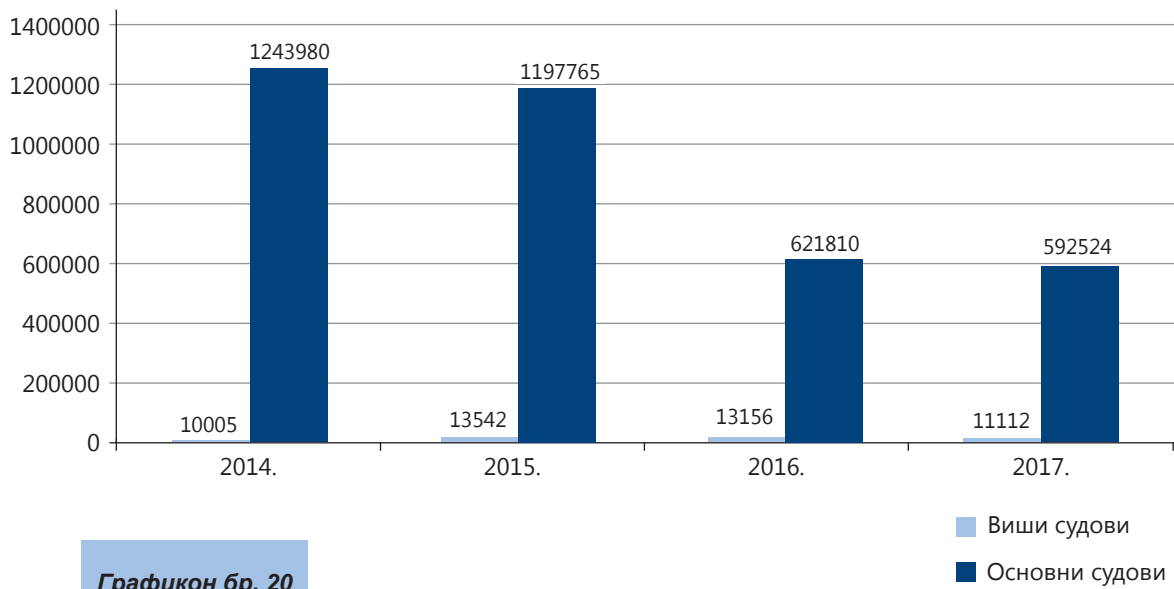
НЕРЕШЕНИ СТАРИ ПРЕДМЕТИ ПРЕМА ДАТУМУ ИНИЦИЈАЛНОГ АКТА				
	Укупан број нерешених старих предмета на дан 31.12.2014.	Укупан број нерешених старих предмета на дан 31.12.2015.	Укупан број нерешених старих предмета на дан 31.12.2016.	Укупан број нерешених старих предмета на дан 31.12.2017.
	2014.	2015.	2016.	2017.
Сви предмети	1.259.907	1.219.097	641.165	609.558
Без извршења	49.877	60.626	59.165	52.077
И и Ив	1.210.030	1.158.471	582.000	557.481

Табела бр. 18



НЕРЕШЕНИ СТАРИ ПРЕДМЕТИ ПРЕМА ДАТУМУ ИНИЦИЈАЛНОГ АКТА				
	Укупан број нерешених старих предмета на дан 31.12.2014.	Укупан број нерешених старих предмета на дан 31.12.2015.	Укупан број нерешених старих предмета на дан 31.12.2016.	Укупан број нерешених старих предмета на дан 31.12.2017.
	2014.	2015.	2016.	2017.
Виши судови	10.005	13.542	13.156	11.112
Основни судови	1.243.980	1.197.765	621.819	592.524

Табела бр. 19



Графикон бр. 20

VIII

СТРУКТУРА НЕРЕШЕНИХ СТАРИХ ПРЕДМЕТА У 2017. ГОДИНИ (Основни и виши судови)

Број нерешених старих предмета из годину у годину се смањује, тако да је у вишим судовима на крају 2017. године број предмета смањен за 15,53% у односу на крај 2016. године.

У основним судовима је број старих предмета такође смањен на крају 2017. године за 4,71% у односу на крај 2016. године.

ИЗВЕШТАЈ О НЕРЕШЕНИМ СТАРИМ ПРЕМЕТИМА НА ДАН 31.12.2017.ГОДИНЕ – ПРЕМА ДАТУМУ ИНИЦИЈАЛНОГ АКТА

Редни број	Назив суда	Број судија	Укупно у раду (укупно нерешено на почетку + укупно примљено на дан 31.12.2017.)	Укупно нерешених старих предмета на дан 31.12.2017.	Дужина трајања нерешених старих предмета						% старих предмета у односу на укупно у раду	Просечно старих предмета остало у раду по судији
					Од 9 месеци до 1 године	Од 1 до 2	Од 2 до 3	Од 3 до 5	Од 5 до 10	Преко 10		
1.	Апелациони суд у Београду	78	27.163	5.922			1.247	1.981	2.039	655	21,80	75,92
2.	Виши судови	101	82.263	11.112	2		3.674	3.956	2.720	755	13,51	110,02
3.	Основни судови са извршењима	357	1.241.601	592.523	1		28.554	42.490	382.291	139.187	47,72	1.659,73
4.	Основни судови без извршења	299	422.572	35.042			13.076	14.390	6.382	1.193	8,30	117,20
	Укупно са извршењима	536	1.351.027	609.557	3		33.475	48.427	387.050	140.597	45,12	1137,24
	Укупно без извршења	478	531.998	52.076	3		17.997	20.327	11.141	2.603	9,79	108,95

Табела бр. 20

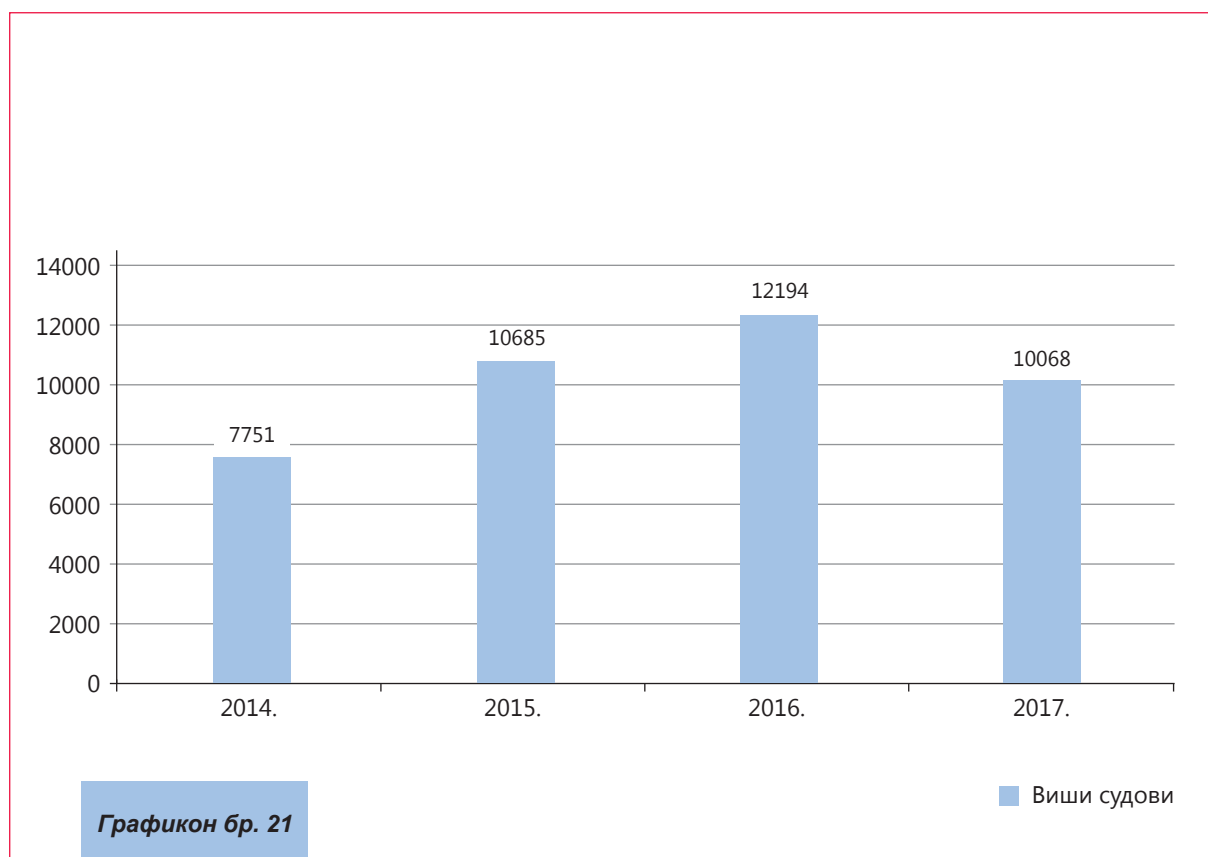
IX

СТРУКТУРА НЕРЕШЕНИХ СТАРИХ ПРЕМЕТА ПО ВРСТИ СУДА И СУДЕЋИМ МАТЕРИЈАМА

ИЗВЕШТАЈ О НЕРЕШЕНИМ СТАРИМ ПРЕМЕТИМА ВИШИХ СУДОВА НА ДАН 31.12.2017. ГОДИНЕ ПРЕМА ДАТУМУ ИНИЦИЈАЛНОГ АКТА												
Редни број	Материја	Број судија	Укупно у раду (укупно нерешено на почетку+примљено)	Укупно нерешено старих	ДУЖИНА ТРАЈАЊА СТАРИХ ПРЕМЕТА						% старих предмета у односу на укупно у раду	Просечно старих предмета остало у раду по судији
					Од 9 месеци до 1 године	Од 1-2 године (за Ки материју)	Од 2-3	Од 3-5	Од 5-10	Преко 10		
1	П	21	14.036	1.613			627	472	399	115	11,49	76,81
2	П1	21	777	198			73	73	50	2	25,48	9,43
3	П2	21	397	24			8	13	1	2	6,05	1,14
4	ГЖ	21	32.556	7.304			2.393	2.645	1.780	486	22,44	347,81
5	ГЖ1	21	1.111	286			53	110	83	40	25,74	13,62
6	ГЖ2	20	442	14			7	5	2		3,17	0,70
7	К	22	2.011	563			154	173	202	34	28,00	25,59
8	КЖ1	13	1.771	64			28	25	11		3,61	4,92
9	КИМ	9	918	1			1				0,11	0,11
10	КМ	9	610	1			1				0,16	0,11
Укупно за претежно судеће материје		77	54.629	10.068			3.345	3.516	2.528	679	18,43	130,75
Укупно за све материје		101	82.263	11.112			3.674	3.956	2.720	755	13,51	110,02

Табела бр. 21

У приказаним претежно судећим материјама виших судова уочава се варирајући број нерешених предмета на крају извештајних периода од 2014. године до 2017. године. Упоредијући крај 2014. и крај 2015. године, уочава се повећан број нерешених предмета на крају 2015. године, а такође је и на крају 2016. године уочен пораст броја нерешених предмета, док је на крају 2017. године тај број знатно смањен.



ОСНОВНИ СУДОВИ

ИЗВЕШТАЈ О НЕРЕШЕНИМ СТАРИМ ПРЕМЕТИМА ОСНОВНИМ СУДОВИМА НА ДАН 31. 12. 2017. ГОДИНЕ – ПРЕМА ДАТУМУ ИНИЦИЈАЛНОГ АКТА												
Редни број	Материја	Број судија	Укупно у раду (укупно нерешено на почетку+примљено)	Укупно нерешено старих	ДУЖИНА ТРАЈАЊА СТАРИХ ПРЕДМЕТА					% старих предмета у односу на укупно у раду	Просечно старих предмета остало у раду по судији	
					Од 9 месеци до 1 године	Од 1-2 године (за Ки материју)	Од 2-3	Од 3-5	Од 5-10			Преко 10
1	П	167	108.056	15.267			5.023	5.922	3.577	745	14,13	91,42
2	П1	67	21.197	4.807			1.734	1.641	1.231	201	22,68	71,75
3	П2	62	17.599	334			204	106	22	2	1,90	5,39
4	К	88	18.063	1.962			607	702	594	59	10,87	22,30
УКУПНО ОД 1-4		286	164.905	22.370			7.568	8.371	5.424	1.007	13,57	78,22
5	ИВ	49	751.699	527.377			7.357	15.947	367.002	137.071	70,16	10.762,80
6	И	36	67.330	30.104			8.121	12.153	8.907	923	44,71	836,22
УКУПНО ОД 5-6		58	819.029	557.481			15.478	28.100	375.909	137.994	68,07	9.611,74
УКУПНО ЗА СВЕ МАТЕРИЈЕ		358	1.402.535	592.524	1		28.554	42.491	382.291	139.187	42,25	1.655,09

Табела бр. 22

Имајући у виду и даље значајан број нерешених старих предмета у вишим и основним судовима са подручја Апелационог суда у Београду, намеће се потреба за повећањем броја судија и судског особља, нарочито судијских помоћника. Формирање припремних одељења у судовима, у која би се распоредили судијски помоћници, значајно би допринело растерећењу судија и повећању ефикасности рада судова.

Нарочито треба истаћи потребу за уједначавањем судске праксе, где такође треба повећати број судијских помоћника, као и судског особља. У Апелационом суду у Београду, због недовољног броја судијских помоћника није формирано припремно одељење, па ће и надаље бити предузимане мере за повећање броја судијских помоћника.

X

ПОСЕБНЕ ВРСТЕ СПОРОВА

Подручје Апелационог суда у Београду нарочито су оптеретили спорови у којима се тражи утврђење повреда права личности, а значајан је и број предмета у којима се тражи заштита од насиља у породици.

ПРЕДМЕТИ РАДИ ЗАШТИТЕ ОД НАСИЉА У ПОРОДИЦИ

ПРЕДМЕТИ РАДИ ЗАШТИТЕ ОД НАСИЉА У ПОРОДИЦИ					
СУД	Нерешено на почетку	Примљено	Укупно у раду	Решено	Нерешено на крају
Апелациони суд у Београду	8	128	136	126	10
Виши судови	6	66	72	65	7
Основни судови	378	715	1093	652	441
Укупно	392	909	1301	843	458

Табела бр. 23

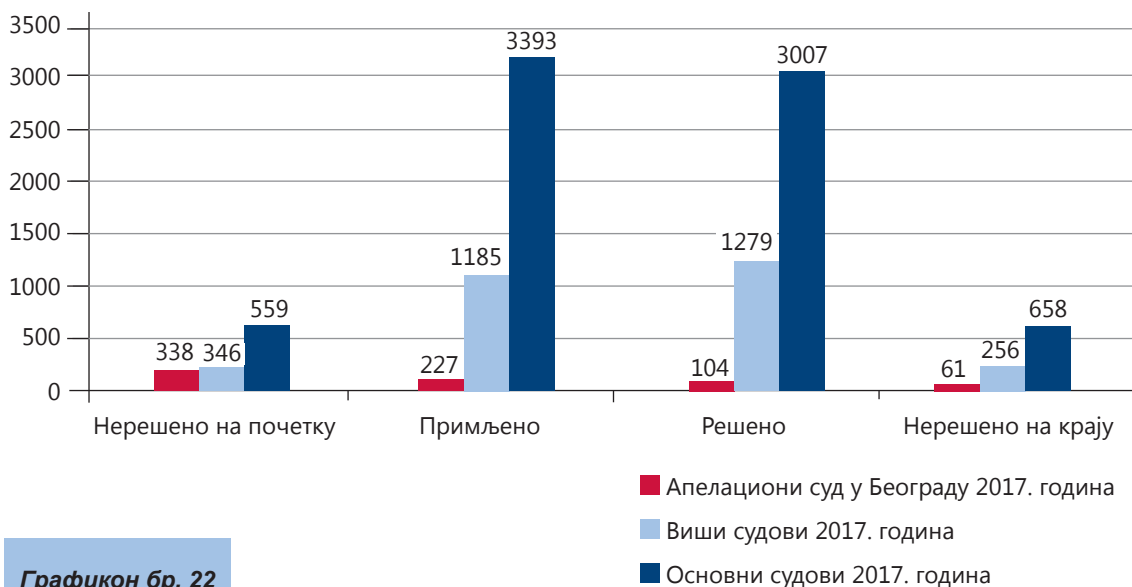
• Предмети који су приказани у приложеној табели односе се на породичне спорове у којима је основ спора "насиље у породици". Предмети Апелационог суда у Београду су такође приказани на исти начин, са напоменом да су у току 2017. године примљена два предмета са ознаком П2н у којима је поступак покренут након ступања на снагу Закона о спречавању насиља у породици и да су оба предмета решена у 2017. години.

Заштита права на суђење у разумном року

Број предмета у којима се тражи заштита права на суђење у разумном року је у значајном смањењу у односу на 2016. годину и 2015. годину.

ЗАШТИТА ПРАВА НА СУЂЕЊЕ У РАЗУМНОМ РОКУ																
Укупно за све судове		01.01.-31.12.2015.					01.01.-31.12.2016.					01.01.-31.12.2017.				
Редни број	Суд	Број судија у материји	Нерешено на почетку	Укупно примљено	Укупно решено	Нерешено на крају извештајног периода	Број судија у материји	Нерешено на почетку	Укупно примљено	Укупно решено	Нерешено на крају извештајног периода	Број судија у материји	Нерешено на почетку	Укупно примљено	Укупно решено	Нерешено на крају извештајног периода
1	Апелациони суд у Београду	78	614	1.222	1.100	736	53	736	506	904	338	44	338	227	104	61
2	Виши судови	37	310	1.849	1.297	862	23	862	990	1.506	346	21	346	1.185	1.279	256
3	Основни судови						43		4.404	3.845	559	110	559	3.393	3.007	658
Укупно		115	924	3.071	2.397	1.598	119	1.598	5.900	6.255	1.243	175	1.243	4.805	4.390	975

Табела бр. 24



Како се смањује број приговора за убрзавање поступка, истовремено се уочава велики број решених предмета, те се може закључити да приговори остварују своју сврху.

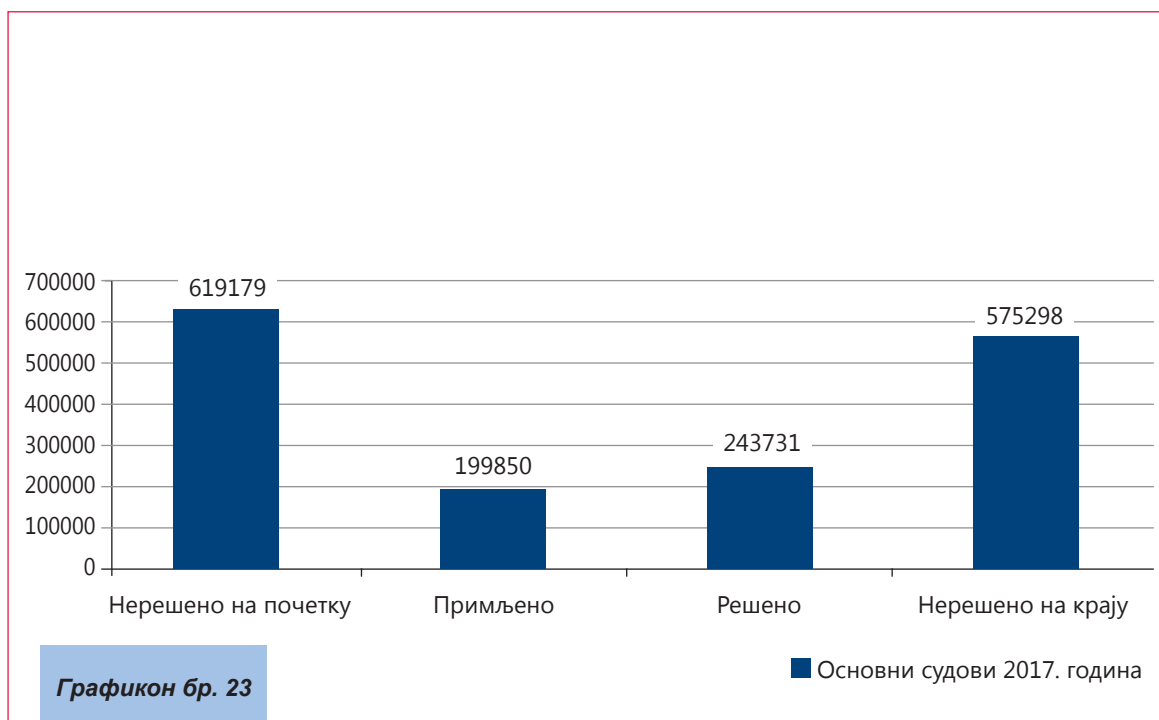
XI

ПРИМЕНА НОВОГ ЗАКОНА О ИЗВРШЕЊУ И ОБЕЗБЕЂЕЊУ

Системске мере спроведене кроз Закон о извршењу и обезбеђењу дале су добре резултате у виду значајног смањења броја нерешених извршних предмета, како на територији читаве Републике Србије, тако и на подручју Апелационог суда у Београду. Посебно је значајно то што је настављен тренд смањења нерешених извршних предмета и у 2017. години.

ИВ и И	Нерешено на почетку	Укупно примљено	Укупно решено	Нерешено на крају
2014.	1.304.135	70.048	31.403	1.274.532
2015.	1.262.709	53.224	103.600	1.212.333
2016.	1.212.333	32.893	626.026	619.180
2017.	619.179	199.850	243.731	575.298

Табела бр. 25



Структура старости ових предмета указује на смањење броја најстаријих предмета, чији је број преполовљен у односу на 2014. годину, али такође указује и на смањење броја старих извршних предмета у свим категоријама старости, из чега се може закључити да се континуирано предузимају мере да се уз решавање најстаријих предмета, у што већој мери спречи повећање броја старих предмета, односно да предмети који су у раду не добију статус старих предмета.

ОСНОВНИ СУДОВИ						
СТРУКТУРА СТАРИХ ИЗВРШНИХ ПРЕДМЕТА ПРЕМА ДАТУМУ ИНИЦИЈАЛНОГ АКТА						
Година	Материја	Укупан број старих нерешених предмета	Дужина трајања нерешених старих предмета			
			од 2 до 3	од 3 до 5	од 5 до 10	преко 10
2014.	И	1.150.949	163.954	235.999	534.312	216.684
	Ив	30.395	10.621	8.793	9.604	1.377
	Укупно:	1.181.344	174.575	244.792	543.916	218.061
2015.	И	1.125.186	10.705	210.569	629.404	274.508
	Ив	33.285	10.017	12.045	9.063	1.160
	Укупно:	1.158.471	21.722	222.614	638.457	275.668
2016.	И	550.315	8.706	81.929	351.454	108.225
	Ив	31.685	9.642	13.249	7.795	999
	Укупно:	582.000	18.348	95.178	359.249	109.225
2017.	И	527.377	7.357	15.947	367.002	137.071
	Ив	30.104	8.121	12.153	8.907	923
	Укупно:	557.481	15.478	28.100	375.909	137.994

Табела бр. 26

XII

КВАЛИТЕТ

Однос између броја укупно решених предмета и броја ожалбених предмета у односу на број укинутих одлука, указује на број предмета који су у поступку по правном леку враћени нижестепеном суду на поновни поступак.

Неопходно је пратити трендове у погледу броја укинутих одлука, јер они оптерећују рад судова, због чега стручним обукама и разматрањем спорних питања треба утицати на смањење броја укинутих одлука да се у предметима не би поново одлучивало, а смањење броја укинутих одлука омогућиће судијама да више времена посвете новопримљеним предметима. Смањење броја укинутих одлука утиче на повећање правне сигурности и поверења грађана у судство.

Апелациони суд у Београду и судови из надлежности	КВАЛИТЕТ РАДА									УКУПАН КВАЛИТЕТ РАДА %
	РАЗМАТРАНИХ ЖАЛБИ	ПОТВРЂЕНО		ПРЕИНАЧЕНО		УКИНУТО		ДЕЛИМИЧНО ПРЕИНАЧЕНО ИЛИ УКИНУТО		
		БРОЈ	%	БРОЈ	%	БРОЈ	%	БРОЈ	%	
Апелациони суд у Београду	5152	4469	86,74	245	4,76	306	5,94	132	2,56	99,07
Виши судови	3881	2798	72,09	167	4,30	663	17,08	253	6,52	98,33
Основни судови	29130	20978	72,02	1459	5,01	5310	18,23	1546	5,31	99,03
Укупно	3881	2798	72,09	167	4,30	663	17,08	253	6,52	98,33

Табела бр. 27

Посебно је табеларно приказан квалитет рада виших и основних судова, имајући у виду то да се првостепена надлежност виших судова у битном разликује од првостепене надлежности основних судова.

Разлика се огледа у знатно тежој структури предмета који се у првом степену суде пред вишим судовима, тако да би поређење квалитета одлука виших судова са квалитетом одлука основних судова било неадекватно.

ОСНОВНИ СУДОВИ	КВАЛИТЕТ РАДА									УКУПАН КВАЛИТЕТ РАДА %
	РАЗМАТРАНИХ ЖАЛБИ	ПОТВРЂЕНО		ПРЕИНАЧЕНО		УКИНУТО		ДЕЛИМИЧНО ПРЕИНАЧЕНО ИЛИ УКИНУТО		
		БРОЈ	%	БРОЈ	%	БРОЈ	%	БРОЈ	%	
Први основни суд у Београду	14,935	11,466	76.77	634	4.25	2,290	15.33	545	3.65	99.25
Други основни суд у Београду	3,291	2,253	68.46	135	4.10	833	25.31	70	2.13	98.85
Трећи основни суд у Београду	2,620	1,677	64.01	143	5.46	627	23.93	173	6.60	98.75
Основни суд у Лазаревцу	1,343	1,001	74.53	56	4.17	222	16.53	64	4.77	97.65
Основни суд у Младеновцу	591	360	60.91	39	6.60	147	24.87	45	7.61	99.08
Основни суд у Обреновцу	460	291	63.26	19	4.13	97	21.09	53	11.52	99.15
Основни суд у Великој Плани	662	374	56.50	41	6.19	163	24.62	84	12.69	99.11
Основни суд у Смедереву	892	619	69.39	36	4.04	177	19.84	60	6.73	99.18
Основни суд у Ваљеву	1,444	898	62.19	102	7.06	277	19.18	167	11.57	98.06
Основни суд у Мионици	450	323	71.78	25	5.56	60	13.33	42	9.33	98.34
Основни суд у Убу	287	323	112.54	25	8.71	60	20.91	42	14.63	98.34
Основни суд у Вршцу	691	439	63.53	56	8.10	157	22.72	39	5.64	98.38
Основни суд у Панчеву	1,464	954	65.16	148	10.11	200	13.66	162	11.07	98.73
Укупно	29130	20978	72.02	1459	5.01	5310	18.23	1546	5.31	99.03

Табела бр. 28

ВИШИ СУДОВИ	КВАЛИТЕТ РАДА									УКУПАН КВАЛИТЕТ РАДА %
	РАЗМАТРАНИХ ЖАЛБИ	ПОТВРЂЕНО		ПРЕИНАЧЕНО		УКИНУТО		ДЕЛИМИЧНО ПРЕИНАЧЕНО ИЛИ УКИНУТО		
		БРОЈ	%	БРОЈ	%	БРОЈ	%	БРОЈ	%	
Виши суд у Београду	3,427	2,487	72.57	129	3.76	569	16.60	242	7.06	98.22
Виши суд у Панчеву	188	135	71.81	16	8.51	34	18.09	3	1.60	98.48
Виши суд у Смедереву	119	71	59.66	11	9.24	33	27.73	4	3.36	98.86
Виши суд у Ваљеву	147	105	71.43	11	7.48	27	18.37	4	2.72	98.86
Укупно	3881	2798	72.09	167	4.30	663	17.08	253	6.52	98.33

Табела бр. 29

XIII

ДУЖИНА ТРАЈАЊА РЕШЕНИХ И НЕРЕШЕНИХ ПРЕДМЕТА ЗА ПРЕТЕЖНО СУДЕЋЕ МАТЕРИЈЕ У 2017. ГОДИНИ

ДУЖИНА ТРАЈАЊА РЕШЕНИХ ПРЕДМЕТА ЗА ПРЕТЕЖНО СУДЕЋЕ МАТЕРИЈЕ У 2017. ГОДИНИ							
Редни број	Суд	Укупан број решених предмета	ТРАЈАЊЕ ПОСТУПКА				
			до 1 године	од 1 до 2 године	од 2 до 5 година	од 5 до 10 година	Преко 10 година
1	Апелациони суд у Београду	16.948	14.517	2.129	302		
2	Виши судови	26.586	18.265	6.732	1.458	124	7
3	Основни судови	90.389	59.202	19.754	11.426	1	6
Укупно:		133.923	91.984	28.615	13.186	125	13

Табела бр. 30

**ИЗВЕШТАЈ О БРОЈУ НЕРЕШЕНИХ ПРЕДМЕТА ВИШИХ СУДОВА ЗА ПЕРИОД
ОД 01.01.2017. ДО 31.12.2017.**

Редни број	Врста материје	Укупан број нерешених предмета	ТРАЈАЊЕ ПОСТУПКА				
			до 1 године	од 1 до 2 године	од 2 до 5 година	од 5 до 10 година	Преко 10 година
1	П	10,644	8,576	1,167	743	153	5
2	П1	569	352	87	130	0	0
3	П2	151	103	34	14	0	0
4	ГЖ	14,621	12,751	1,276	594	0	0
5	ГЖ1	355	252	92	11	0	0
6	ГЖ2	45	45	0	0	0	0
7	К	1,153	543	203	328	72	7
8	КЖ1	140	139	1	0	0	0
9	КИМ	229	224	5	0	0	0
10	КМ	136	128	8	0	0	0
Укупно 1-10		28,043	23,113	2,873	1,820	225	12

Табела бр. 31

**ИЗВЕШТАЈ О БРОЈУ РЕШЕНИХ ПРЕДМЕТА ВИШИХ СУДОВА ЗА ПЕРИОД
ОД 01.01.2017. ДО 31.12.2017.**

Редни број	Врста материје	Укупан број решених предмета	ТРАЈАЊЕ ПОСТУПКА					* Застарелост на дан 31.12.2017.		
			до 1 године	од 1 до 2 године	од 2 до 5 година	од 5 до 10 година	Преко 10 година	Решење о обустави због застарелости	Одбијајућа пресуда због застарелости	Укупно
1	П	3,392	2,564	427	315	83	3	0	0	0
2	П1	208	96	41	71	0	0	0	0	0
3	П2	246	192	43	11	0	0	0	0	0
4	ГЖ	17,935	11,152	5,900	883	0	0	0	0	0
5	ГЖ1	756	641	100	15	0	0	0	0	0
6	ГЖ2	397	397	0	0	0	0	0	0	0
7	К	858	487	166	160	41	4	18	0	18
8	КЖ1	1,631	1,616	15	0	0	0	0	0	0
9	КИМ	689	667	21	1	0	0	0	0	0
10	КМ	474	453	19	2	0	0	0	0	0
Укупно 1-10		26,586	18,265	6,732	1,458	124	7	18	0	18

Табела бр. 32

*Застарелост се односи на кривичне и привредно казнене предмете

ДУЖИНА ТРАЈАЊА НЕРЕШЕНИХ ПРЕДМЕТА ЗА ПРЕТЕЖНО СУДЕЋЕ МАТЕРИЈЕ У 2017. ГОДИНИ							
Редни број	Суд	Укупан број решених предмета	ТРАЈАЊЕ ПОСТУПКА				
			до 1 године	од 1 до 2 године	од 2 до 5 година	од 5 до 10 година	Преко 10 година
1	Апелациони суд у Београду	6.818	5.727	1.054	37	0	0
2	Виши судови	28.043	23.113	2.873	1.820	225	12
3	Основни судови	74.516	43.423	17.734	13.349	0	10
Укупно:		109.377	72.263	21.661	15.206	225	22

Табела бр. 33

ИЗВЕШТАЈ О БРОЈУ НЕРЕШЕНИХ ПРЕДМЕТА ОСНОВНИХ СУДОВА ЗА ПЕРИОД ОД 01.01.2017. ДО 31.12.2017.							
Редни број	Врста материје	Укупан број нерешених предмета	ТРАЈАЊЕ ПОСТУПКА				
			до 1 године	од 1 до 2 године	од 2 до 5 година	од 5 до 10 година	Преко 10 година
1	П	49,887	28,412	12,936	8,529	0	10
2	П1	12,029	5,989	2,810	3,230	0	0
3	П2	5,612	4,738	661	213	0	0
4	К	6,988	4,284	1,327	1,377	0	0
Укупно 1-4		74,516	43,423	17,734	13,349	0	10

Табела бр. 34

ИЗВЕШТАЈ О БРОЈУ РЕШЕНИХ ПРЕДМЕТА ОСНОВНИХ СУДОВА ЗА ПЕРИОД ОД 01.01.2017. ДО 31.12.2017.										
Редни број	Врста материје	Укупан број решених предмета	ТРАЈАЊЕ ПОСТУПКА					* Застарелост на дан 30.06.2016.		
			до 1 године	од 1 до 2 године	од 2 до 5 година	од 5 до 10 година	Преко 10 година	Решење о обустави због застарелости	Одбијајућа пресуда због застарелости	Укупно
1	П	58,169	36,120	15,200	6,842	1	6	0	0	0
2	П1	9,168	4,340	1,885	2,943	0	0	0	0	0
3	П2	11,987	10,623	1,083	281	0	0	0	0	0
4	К	11,065	8,119	1,586	1,360	0	0	27	63	90
Укупно 1-4		90,389	59,202	19,754	11,426	1	6	27	63	90

Табела бр. 35

*Застарелост се односи на кривичне и привредно казнене предмете

ВРЕМЕ ПОТРЕБНО ЗА РЕШАВАЊЕ ПРЕДМЕТА У ДАНИМА

Просечно време трајања поступка рачуна се на годишњем нивоу, а утврђује се на основу следеће формуле:

$$\text{Просечно време трајања} = \frac{\text{Број нерешених предмета}}{\text{Број решених предмета у току године}} \times 365$$

Просечна дужина судског поступка на подручју Апелационог суда у Београду за период од 2014. године до 2017. године, приказана је у наредним табелама.

АПЕЛАЦИОНИ СУД У БЕОГРАДУ				
Година	2014.	2015.	2016.	2017.
Број нерешених предмета на крају	11.235	8.507	7.649	7.319
Број решених предмета	23.216	22.531	21.597	20.024
Време потребно за решавање предмета	177	138	129	133

Табела бр. 36

ВИШИ СУДОВИ				
Година	2014.	2015.	2016.	2017.
Број нерешених предмета на крају	20.265	22.553	23.342	32.496
Број решених предмета	35.774	41.770	41.138	49.767
Време потребно за решавање предмета	207	197	207	238

Табела бр. 37

ОСНОВНИ СУДОВИ				
Година	2014.	2015.	2016.	2017.
Број нерешених предмета на крају	1.422.661	1.374.502	777.970	702.454
Број решених предмета	638.128	660.284	1.231.941	700.081
Време потребно за решавање предмета	814	760	231	366

Табела бр. 38

Просечна дужина поступка се смањује у свим судовима и треба наставити са напорима да судски поступак има разумну дужину трајања.

XIV

ЗАКЉУЧАК

У вишим и основним судовима са подручја Апелационог суда у Београду, као и у Апелационом суду у Београду, током 2017. године, решено је укупно 769.872 предмета, што је за 524.804 предмета мање него у 2016. години, када је решено 1.294.676 предмета. То се може објаснити, почетком примене новог Закона о извршењу и обезбеђењу, на основу којег је одређени број извршних предмета из судова упућен на надлежност јавним извршитељима. Због уступања већег броја извршних предмета јавним извршитељима у 2017. години знатно је смањен број решених предмета из те материје, што је последица ове системске мере.

Наведене бројке обухватају све врсте предмета из судећих материја, укључујући и извршну. Уколико се изузму извршни предмети, у 2017. години решено је мање предмета него у 2016. години.

Осим тога, у основним судовима из надлежности Апелационог суда у Београду у 2017. години решено је 156.982 предмета по захтевима грађана за оверу потписа, рукописа и преписа, издавање уверења, по замолници и др. који су такође приказани у табелама. Наведени предмети нису судећа материја, али у значајној мери утичу на ефикасност судија који поступају у тим предметима и на укупну ажурност суда.

Остварени резултати у 2017. години су показатељ великог уложеног труда од стране судија и свих запослених у судовима.

Ангажовање судова на постизању бољих резултата и њихов допринос унапређењу ефикасности и квалитету судског система у 2016. и 2017. години препознато је кроз доделу награда и признања Врховног касационог суда судовима са подручја Апелационог суда у Београду.

У 2016. години додељене су следеће награде:

- прва награда Првом основном суду у Београду у категорији "Повећање броја укупно решених предмета у суду у односу на исти период претходне године",
- друга награда Трећем основном суду у Београду у категорији "Повећање броја решених старих предмета у суду у односу на исти период претходне године",
- трећа награда Другом основном суду у Београду у категорији "Повећање броја решених старих предмета у суду у односу на исти период претходне године",
- признање Основном суду у Панчеву за допринос унапређењу ефикасности и квалитету судског система.

У 2017. години додељене су следеће награде:

- трећа награда Трећем основном суду у Београду у категорији "Повећање броја укупно решених предмета у суду у односу на исти период претходне године",
- признања Првом основном суду у Београду и Основном суду у Панчеву за допринос унапређењу ефикасности и квалитету судског система.

Према приказаним резултатима, иако суочени са великим приливом предмета на територији Апелационог суда у Београду, судије и запослени су евидентно уложили напор да побољшају резултате рада судова и у великој мери су у томе и успели.

У предстојећем периоду треба наставити са активностима на реализацији Програма решавања старих предмета, као и на уједначавању судске праксе и побољшању квалитета судских одлука кроз уједначено тумачење закона, а све ради обезбеђивања равноправности правних субјеката пред законом и поштовања људских права и слобода.

В.Ф. ПРЕДСЕДНИКА СУДА
СУДИЈА
Душко Миленковић



Израда ове публикације омогућена је уз подршку америчког народа путем Америчке агенције за међународни развој (УСАИД). За садржај ове публикације одговоран је Апелациони суд у Београду и она не мора нужно одражавати ставове УСАИД-а или Владе Сједињених Америчких Држава.



This publication is made possible by the support of the American people through the United States Agency for International Development (USAID). The contents of the publication are the sole responsibility of the Appellate Court in Belgrade and do not necessarily reflect the views of USAID or the United States Government.